


# ภาคผนวก 2

## เอกสารตรวจเช็คระบบป้องกัน น็อคคีย์ และเตือนภัย

## ใบตรวจเช็คและบำรุงรักษา EMERGENCY LIGHT



**primo**  
MANAGEMENT

หน่วยงาน THE EXCEL KHU KHOT... ในตรวจเช็ค ไฟฉุกเฉิน

อาคาร ..... อาคาร A..... (Emergency Light) เดือน/ปี ..... ๐๗ / ๒๕๖๖

ลำดับ	รายการ / รหัสเครื่อง	ไฟสว่างแบบเคส		สภาพแบบเคส		ผลการตรวจเช็ค		สถานที่ติดตั้ง	หมายเหตุ
		ปกติ	แก้ไข	ปกติ	แก้ไข	ปกติ	แก้ไข		
1	EMLA1.01	N		N		N		โถงลิฟต์ชั้น 1	OK
2	EMLA1.02	N		N		N		ตู้แม่ข่ายชั้น 1	OK
3	EMLA1.03	N		N		N		ห้อง MDB ชั้น 1	OK
4	EMLA1.04	N		N		N		ห้อง CWP ชั้น 1	OK
5	EMLA1.05		A		A		A	หน้าห้อง CWP ชั้น 1	แก้ไข ไม่ใช้
6	EMLA1.06		A		A		A	ตามจุดตรวจใกล้ห้อง MDB	แก้ไข ไม่ใช้
7	EMLA1.07		A		A		A	กลางตามจุดตรวจ	แก้ไข ไม่ใช้
8	EMLA1.08	N		N		N		ตามจุดตรวจใกล้ ST2	OK
9	EMLA1.ST1 09	N		N		N		โถงบันไดหนีไฟ ST1 ชั้น 1	OK
10	EMLA1.ST2 10	N		N		N		โถงบันไดหนีไฟ ST2 ชั้น 1	OK
11	EMLA2.01	N		N		N		ทางเดินชั้น 2 ใกล้ลิฟต์บริเวณลิฟต์	OK
12	EMLA2.02	N		N		N		ทางเดินชั้น 2 ใกล้ลิฟต์ ST1 ชั้น 2	OK
13	EMLA2.03	N		N		N		ทางเดินชั้น 2 ใกล้ลิฟต์ B25	OK
14	EMLA2.04	N		N		N		ทางเดินชั้น 2 ใกล้ลิฟต์ B13	OK
15	EMLA2.05	N		N		N		ทางเดินชั้น 2 ใกล้ลิฟต์ ST2 ตู้ H/C	OK
16	EMLA2.06	N		N		N		ห้องรวมลิฟต์ชั้น 2	OK
17	EMLA2.ST1 07	N		N		N		โถงบันไดหนีไฟ ST1 ชั้น 2	OK
18	EMLA2.ST2 08	N		N		N		โถงบันไดหนีไฟ ST2 ชั้น 2	OK
19	EMLA3.01	N		N		N		ทางเดินชั้น 3 ใกล้ลิฟต์ B25.54	OK
20	EMLA3.02	N		N		N		ทางเดินชั้น 3 ใกล้ลิฟต์ ST1	OK
21	EMLA3.03	N		N		N		ทางเดินชั้น 3 ใกล้ลิฟต์ B49	OK
22	EMLA3.04	N		N		N		ทางเดินชั้น 3 ใกล้ลิฟต์ B37	OK
23	EMLA3.05	N		N		N		ทางเดินชั้น 3 ใกล้ลิฟต์ ST2 ตู้ H/C	OK
24	EMLA3.06	N		N		N		ห้องรวมลิฟต์ชั้น 3	OK
25	EMLA3.ST1 07		A		A		A	โถงบันไดหนีไฟ ST1 ชั้น 3	แก้ไข ไม่ใช้
26	EMLA3.ST2 08	N		N		N		โถงบันไดหนีไฟ ST2 ชั้น 3	OK
27	EMLA4.01		A		A		A	ทางเดินชั้น 4 ใกล้ลิฟต์ B25.54	แก้ไข ไม่ใช้
28	EMLA4.02	N		N		N		ทางเดินชั้น 4 ใกล้ลิฟต์ ST1	OK
29	EMLA4.03	N		N		N		ทางเดินชั้น 4 ใกล้ลิฟต์ B176	OK
30	EMLA4.04	N		N		N		ทางเดินชั้น 4 ใกล้ลิฟต์ B54	OK

หมายเหตุ: ตรวจพร้อม 31 เครื่อง 9 10ห้อง ชั้น 1 = 3 10ห้อง ชั้น 3 = 1 10ห้อง  
ชั้น 4 = 9 10ห้อง ชั้น 6 = 0 10ห้อง ชั้น 7 = 3 10ห้อง

ผู้ตรวจเช็ค: นายพนม / อภิวัฒน์ วันที่: 10, 7, 66

หัวหน้าช่าง / Sup: นาย 9150155 วันที่: 10, 7, 66

ผู้ควบคุมอาคาร: นาย 10, 7, 66



หน่วยงาน THE EXCEL KHU KHOT...

ใบตรวจเช็ค ไฟฉุกเฉิน

อาคาร ..... อาคาร A.....

(Emergency Light)

เดือน/ปี ..... ๑๐ / ๒๕๖๖

ลำดับ	รายการ / รหัสเครื่อง	ไฟสว่างแบบเคอร์		สภาพแบบเคอร์		ผลการตรวจทดสอบ		สถานที่ติดตั้ง	หมายเหตุ	
		ปกติ	แก้ไข	ปกติ	แก้ไข	ปกติ	แก้ไข			
1	EMLA4.05	N		N		N		ทางเดินขึ้น 4 มติฉบับที่ ST2 คูคต	✓	
2	EMLA4.06	N		N		N		ห้องระบบไฟฟ้าชั้น 4		
3	EMLA4.ST1 07	N		N		N		โถงบันไดหนีไฟ ST1 ชั้น 4		
4	EMLA4.ST2 08	N		N		N		โถงบันไดหนีไฟ ST2 ชั้น 4		
5	EMLA5.01	N		N		N		ทางเดินขึ้น 5 มติฉบับที่ ST135		
6	EMLA5.02	N		N		N		ทางเดินขึ้น 5 มติฉบับที่ ST1		
7	EMLA5.03	N		N		N		ทางเดินขึ้น 5 มติฉบับที่ ST133		
8	EMLA5.04	N		N		N		ทางเดินขึ้น 5 มติฉบับที่ ST1		
9	EMLA5.05	N		N		N		ทางเดินขึ้น 5 มติฉบับที่ ST2 คูคต		
10	EMLA5.06	N		N		N		ห้องระบบไฟฟ้าชั้น 5		
11	EMLA5.ST1 07	N		N		N		โถงบันไดหนีไฟ ST1 ชั้น 5	✓	
12	EMLA5.ST2 08	N		N		N		โถงบันไดหนีไฟ ST2 ชั้น 5		
13	EMLA6.01	N		N		N		ทางเดินขึ้น 6 มติฉบับที่ ST134, 143		
14	EMLA6.02	N	A	N	A	N	A	ทางเดินขึ้น 6 มติฉบับที่ ST1		
15	EMLA6.03	N		N		N		ทางเดินขึ้น 6 มติฉบับที่ ST130		
16	EMLA6.04	N		N		N		ทางเดินขึ้น 6 มติฉบับที่ ST132		
17	EMLA6.05	N		N		N		ทางเดินขึ้น 6 มติฉบับที่ ST2 คูคต		
18	EMLA6.06	N		N		N		ห้องระบบไฟฟ้าชั้น 6		
19	EMLA6.ST1 07	N		N		N		โถงบันไดหนีไฟ ST1 ชั้น 6		
20	EMLA6.ST2 08	N		N		N		โถงบันไดหนีไฟ ST2 ชั้น 6		
21	EMLA7.01	N	A	N	A	N	A	ทางเดินขึ้น 7 มติฉบับที่ ST131, 132	✓	
22	EMLA7.02	N		N		N		ทางเดินขึ้น 7 มติฉบับที่ ST1		
23	EMLA7.03	N		N		N		ทางเดินขึ้น 7 มติฉบับที่ ST137		
24	EMLA7.04	N		N		N		ทางเดินขึ้น 7 มติฉบับที่ ST140		
25	EMLA7.05	N		N		N		ทางเดินขึ้น 7 มติฉบับที่ ST2 คูคต		
26	EMLA7.06	N		N		N		ห้องระบบไฟฟ้าชั้น 7		
27	EMLA7.ST1 07	N	A	N	A	N	A	โถงบันไดหนีไฟ ST1 ชั้น 7		
28	EMLA7.ST2 08	N	A	N	A	N	A	โถงบันไดหนีไฟ ST2 ชั้น 7		
29	EMLA8.01	N		N		N		ทางเดินขึ้น 8 มติฉบับที่ ST136, 139		
30	EMLA8.02	N		N		N		ทางเดินขึ้น 8 มติฉบับที่ ST1		
หมายเหตุ										
ผู้ตรวจเช็ค		หัวหน้าช่าง / Sup				ผู้จัดการอาคาร				
ลงชื่อ	10, 7, 66	ลงชื่อ	10, 7, 66	ลงชื่อ	10, 7, 66					





หน่วยงาน THE EXCEL KHU KHOT...

ใบตรวจเช็ค ไฟฉุกเฉิน

อาคาร .....อาคาร A.....

(Emergency Light)

เดือน/ปี .....ก.ค. 2566

ลำดับ	รายการ / รหัสเครื่อง	ไฟชาร์จแบตเตอรี่		สภาพแบตเตอรี่		ผลการตรวจสอบ		สถานที่ติดตั้ง	หมายเหตุ
		ปกติ	แก้ไข	ปกติ	แก้ไข	ปกติ	แก้ไข		
1	EMLA8.03	✓		✓		✓		ทางเดินชั้น 8 มัคคีต 8A84	✓
2	EMLA8.04	✓		✓		✓		ทางเดินชั้น 8 มัคคีต 8A72	✓
3	EMLA8.05	✓		✓		✓		ทางเดินชั้น 8 มัคคีต ST2 คูคต	✓
4	EMLA8.06	✓		✓		✓		ห้องระบบไฟฟ้าชั้น 8	✓
5	EMLA8.ST1 07	✓		✓		✓		โถงบันไดหนีไฟ ST1 ชั้น 8	✓
6	EMLA8.ST2 08	✓		✓		✓		โถงบันไดหนีไฟ ST2 ชั้น 8	✓
7	EMLA8.01	✓		✓		✓		ห้องDB	✓
8									
9									
10									
11									
12									
13									
14									
15									
16									
17									
18									
19									
20									
21									
22									
23									
24									
25									
26									
27									
28									
29									
30									

หมายเหตุ

ผู้ตรวจเช็ค

ลงชื่อ วิมลมาศ / anur

10, 7, 66

หัวหน้าช่าง / Sup

ลงชื่อ พริ้ว

10, 7, 66

ผู้จัดการอาคาร

ลงชื่อ Ono

10, 7, 66

**primo**  
MANAGEMENT

หน่วยงาน THE EXCEL KHU KHOT...

ใบตรวจเช็ค ไฟฉุกเฉิน  
(Emergency Light)

อาคาร ..... อาคาร A..... เดือนปี พ.ศ. .... 2566

ลำดับ	รายการ / รหัสเครื่อง	ไฟอาร์แอนด์เคอร์รี่		สภาพแบตเตอรี่		ผลการตรวจสอบ		สถานที่ติดตั้ง	หมายเหตุ
		ปกติ	แก้ไข	ปกติ	แก้ไข	ปกติ	แก้ไข		
1	EMLA1.01	✓		✓		✓		โถงลิฟต์ชั้น 1	
2	EMLA1.02	✓		✓		✓		ตู้แม่ข่ายชั้น 1	
3	EMLA1.03	✓		✓		✓		ห้อง MCB ชั้น 1	
4	EMLA1.04	✓		✓		✓		ห้อง CWP ชั้น 1	
5	EMLA1.05	✓			A		A	หน้าห้อง CWP ชั้น 1	
6	EMLA1.06	✓		✓		✓		ตามจุดตรวจใกล้ห้อง MCB	
7	EMLA1.07	✓			A		A	กลางตามจุดตรวจ	
8	EMLA1.08	✓			A		A	ตามจุดตรวจใกล้ ST2	
9	EMLA1.ST1 09	✓		✓		✓		โถงลิฟต์หนีไฟ ST1 ชั้น 1	
10	EMLA1.ST2 10	✓		✓		✓		โถงลิฟต์หนีไฟ ST2 ชั้น 1	
11	EMLA2.01	✓		✓		✓		ทางเดินชั้น 2 ใกล้ตู้ไฟฟ้าระบบปรับอากาศ	
12	EMLA2.02	✓		✓		✓		ทางเดินชั้น 2 ใกล้ตู้ไฟฟ้า ST1	
13	EMLA2.03	✓		✓		✓		ทางเดินชั้น 2 ใกล้ห้อง 825	
14	EMLA2.04	✓		✓		✓		ทางเดินชั้น 2 ใกล้ห้อง 813	
15	EMLA2.05	✓		✓		✓		ทางเดินชั้น 2 ใกล้ลิฟต์ ST2 ตู้หนีไฟ	
16	EMLA2.06	✓		✓		✓		ห้องระบบไฟฟ้าชั้น 2	
17	EMLA2.ST1 07	✓		✓		✓		โถงลิฟต์หนีไฟ ST1 ชั้น 2	
18	EMLA2.ST2 08	✓		✓		✓		โถงลิฟต์หนีไฟ ST2 ชั้น 2	
19	EMLA3.01	✓		✓		✓		ทางเดินชั้น 3 ใกล้ตู้ไฟฟ้า 835, 84	
20	EMLA3.02	✓		✓		✓		ทางเดินชั้น 3 ใกล้ลิฟต์ ST1	
21	EMLA3.03	✓		✓		✓		ทางเดินชั้น 3 ใกล้ห้อง 849	
22	EMLA3.04	✓		✓		✓		ทางเดินชั้น 3 ใกล้ห้อง 857	
23	EMLA3.05	✓		✓		✓		ทางเดินชั้น 3 ใกล้ลิฟต์ ST2 ตู้หนีไฟ	
24	EMLA3.06	✓		✓		✓		ห้องระบบไฟฟ้าชั้น 3	
25	EMLA3.ST1 07	✓			A		A	โถงลิฟต์หนีไฟ ST1 ชั้น 3	
26	EMLA3.ST2 08	✓		✓		✓		โถงลิฟต์หนีไฟ ST2 ชั้น 3	
27	EMLA4.01	✓		✓		✓		ทางเดินชั้น 4 ใกล้ตู้ไฟฟ้า 850, 81	
28	EMLA4.02	✓		✓		✓		ทางเดินชั้น 4 ใกล้ลิฟต์ ST1	
29	EMLA4.03	✓		✓		✓		ทางเดินชั้น 4 ใกล้ห้อง 876	
30	EMLA4.04	✓		✓		✓		ทางเดินชั้น 4 ใกล้ห้อง 874	

หมายเหตุ: พบแบตเตอรี่ A

ผู้ตรวจเช็ค: ห.พ.ด. วันที่: 6.11.66

หัวหน้าช่าง / Sign: ห.น.ค. วันที่: 6.11.66

ผู้จัดการอาคาร: ห.น.ค. วันที่: 6.12.66



หน่วยงาน THE EXCEL KHU KHOT...

ใบตรวจเช็ค ไฟฉุกเฉิน

อาคาร .....อาคาร A.....

(Emergency Light)

เดือน/ปี ...../.....

ลำดับ	รายการ / รหัสเครื่อง	ไฟอาร์กแบบเคอร์		สภาพแบบเคอร์		ผลการตรวจสอบ		สถานที่ติดตั้ง	หมายเหตุ
		ปกติ	แก้ไข	ปกติ	แก้ไข	ปกติ	แก้ไข		
1	EMLA8.03	N		N		N		ทางขึ้นชั้น 8 หน่วย 8A94	
2	EMLA8.04	N		N		N		ทางขึ้นชั้น 8 หน่วย 8A72	
3	EMLA8.05	N		N		N		ทางขึ้นชั้น 8 หน่วย 8A72 ตู้ 10	
4	EMLA8.06	N		N		N		ห้องระบบไฟฟ้าชั้น 8	
5	EMLA8.ST1 07	N		N		N		โถงบันไดหนีไฟ ST1 ชั้น 8	
6	EMLA8.ST2 08	N		N		N		โถงบันไดหนีไฟ ST2 ชั้น 8	
7	EMLA8.01	N		N		N		ห้อง DB	
8									
9									
10									
11									
12									
13									
14									
15									
16									
17									
18									
19									
20									
21									
22									
23									
24									
25									
26									
27									
28									
29									
30									

หมายเหตุ

ผู้ตรวจเช็ค

ลงชื่อ ช.พ.ด.

6 / 11 / 66

หัวหน้าช่าง / Sup


ลงชื่อ สม.ร.

6 / 11 / 66

ผู้จัดการอาคาร

ลงชื่อ สม.ร. 5m/ค.

3 / 12 / 66





**primo**  
MANAGEMENT

หน่วยงาน THE EXCEL KHU KHOT...

อาคาร .....อาคาร B.....

ใบตรวจเช็ค ไฟฉุกเฉิน  
(Emergency Light)

เดือนปี ..... ๗.๗. ๒๕๖๖

ลำดับ	รายการ / รหัสเครื่อง	ไฟชาร์จแบตเตอรี่		สภาพแบตเตอรี่		ผลการตรวจสอบ		สถานที่ติดตั้ง	หมายเหตุ
		ปกติ	แก้ไข	ปกติ	แก้ไข	ปกติ	แก้ไข		
1	EML.B1.01	N		N		N		โถงลิฟท์ชั้น 1	✓
2	EML.B1.02	N		N		N		โถงลิฟท์ชั้น 1	✓
3	EML.B1.03	N		N		N		หน้าลิฟท์ชั้น 1	✓
4	EML.B1.04	N		N		N		ลานจอดรถเข้าใกล้บันได ST2	✓
5	EML.B1.05		A		A		A	ลานจอดรถเข้าใกล้ห้อง CWP	ไม่พบ
6	EML.B1.06		A		A		A	ห้อง CWP	ไม่พบ
7	EML.B1.07	N		N		N		ลานจอดรถหน้าห้องนิติ	ไม่พบ
8	EML.B1.08	N		N		N		ห้องนิติ	✓
9	EML.B1.09		A		A		A	ห้อง MDB	ไม่พบ
10	EML.B1.ST1.10	N		N		N		บันไดหนีไฟ ST1	✓
11	EML.B1.11	N		N		N		ห้องครัวส่วนกลาง ชาย	✓
12	EML.B1.12	N		N		N		ห้องครัวส่วนกลาง หญิง	✓
13	EML.B1.13	N		N		N		ลานจอดรถทางออกใต้ห้องปั๊ม	ไม่พบ
14	EML.B1.14		A		A		A	ลานจอดรถทางออกใต้ลิฟท์ชั้น 1	ไม่พบ
15	EML.B1.15	N		N		N		ลานจอดรถทางออกใต้ห้องครัว	✓
16	EML.B1.ST2.16	N		N		N		บันไดหนีไฟ ST2	✓
17	EML.B2.01		A		A		A	โถงลิฟท์ชั้น 2	ไม่พบ
18	EML.B2.02	N		N		N		ทางเดินส่วนกลางห้องชุด	ไม่พบ
19	EML.B2.03		A		A		A	ห้องชุด	ไม่พบ
20	EML.B2.04		A		A		A	ห้องพิเศษ	ไม่พบ
21	EML.B2.05	N		N		N		หน้าบันได ST1 หน้าห้อง 213	ไม่พบ
22	EML.B2.ST1.06	N		N		N		บันไดหนีไฟ ST1	ไม่พบ
23	EML.B2.07	N		N		N		ห้องเก็บไฟฟ้าชั้น 2	ไม่พบ
24	EML.B2.08	N		N		N		ทางเดินชั้น 2 หน้าห้อง 209	ไม่พบ
25	EML.B2.09	N		N		N		ทางเดินชั้น 2 หน้าห้อง 106	ไม่พบ
26	EML.B2.10	N		N		N		ทางเดินชั้น 2 ST2 หน้าห้อง 200	ไม่พบ
27	EML.B2.11	N		N		N		บันไดหนีไฟ ST2	ไม่พบ
28	EML.B3.01		A		A		A	โถงลิฟท์	ไม่พบ
29	EML.B3.02	N		N		N		ทางเดินชั้น 3 หน้าห้อง 237	ไม่พบ
30	EML.B3.03	N		N		N		ทางเดินชั้น 3 หน้าห้อง 233	ไม่พบ

หมายเหตุ: ไฟฉุกเฉิน มีแบตเตอรี่ 16 ก้อน, ตัว 1 = 4 ก้อน, ตัว 2 = 4 ก้อน, ตัว 3 = 3 ก้อน, ตัว 4 = 4 ก้อน, ตัว 5 = 1 ก้อน, ตัว 6 = 1 ก้อน, ตัว 7 = 2 ก้อน

ผู้ตรวจเช็ค: .....  
ลงชื่อ: .....  
วันที่: 11, 07, 2566

หัวหน้าช่าง / Sup: .....  
ลงชื่อ: .....  
วันที่: 11, 07, 2566

ผู้ควบคุมการ: .....  
ลงชื่อ: .....  
วันที่: 11, 07, 2566



หน่วยงาน THE EXCEL KHU KHOT...

ใบตรวจเช็ค ไฟฉุกเฉิน

อาคาร .....อาคาร B.....

(Emergency Light)

เดือน/ปี ..... ๗.๑ / 25๖๖

ลำดับ	รายการ / รหัสเครื่อง	ไฟชาร์จแบตเตอรี่		สภาพแบตเตอรี่		ผลการตรวจสอบ		สถานที่ติดตั้ง	หมายเหตุ
		ปกติ	แก้ไข	ปกติ	แก้ไข	ปกติ	แก้ไข		
1	EML B3.04	N		N		N		ทางเดินชั้น 3 หน่วยที่ 220	✓
2	EML B3.05	N		N		N		ทางเดินชั้น 3 หน่วยที่ชุดไฟฟ้า ST2	✓
3	EML B3.06	N		N		N		ห้องรวมไฟฟ้าชั้น 3	✓
4	EML B3.ST1 07		A		A		A	บันไดหนีไฟ ST1 ชั้น 3	ไม่พบ
5	EML B3.ST2 08		A		A		A	บันไดหนีไฟ ST2 ชั้น 3	ไม่พบ
6	EML B4.01	N		N		N		โถงลิฟท์	✓
7	EML B4.02	N		N		N		ทางเดินชั้น 4 หน่วยที่ 2206	✓
8	EML B4.03	N		N		N		ทางเดินชั้น 4 หน่วยที่ 2205, 262	✓
9	EML B4.04	N		N		N		ทางเดินชั้น 4 หน่วยที่ 2209, 249	✓
10	EML B4.05	N		N		N		ทางเดินชั้น 4 หน่วยที่ชุดไฟฟ้า ST2	✓
11	EML B4.06	N		N		N		ห้องรวมไฟฟ้าชั้น 4	✓
12	EML B4.ST1 07		A		A		A	บันไดหนีไฟ ST1 ชั้น 4	ไม่พบ
13	EML B4.ST2 08	N		N		N		บันไดหนีไฟ ST2 ชั้น 4	✓
14	EML B5.01	N		N		N		โถงลิฟท์	✓
15	EML B5.02	N		N		N		ทางเดินชั้น 5 หน่วยที่ 2295	✓
16	EML B5.03	N		N		N		ทางเดินชั้น 5 หน่วยที่ 2292, 274	✓
17	EML B5.04		A		A		A	ทางเดินชั้น 5 หน่วยที่ 2288, 278	ไม่พบ
18	EML B5.05	N		N		N		ทางเดินชั้น 5 หน่วยที่ชุดไฟฟ้า ST2	✓
19	EML B5.06	N		N		N		ห้องรวมไฟฟ้าชั้น 5	✓
20	EML B5.ST1 07	N		N		N		บันไดหนีไฟ ST1 ชั้น 5	✓
21	EML B5.ST2 08	N		N		N		บันไดหนีไฟ ST2 ชั้น 5	✓
22	EML B6.01	N		N		N		โถงลิฟท์	✓
23	EML B6.02	N		N		N		ทางเดินชั้น 6 หน่วยที่ 2324	✓
24	EML B6.03	N		N		N		ทางเดินชั้น 6 หน่วยที่ 2304, 320	✓
25	EML B6.04		A		A		A	ทางเดินชั้น 6 หน่วยที่ 2317, 337	ไม่พบ
26	EML B6.05	N		N		N		ทางเดินชั้น 6 หน่วยที่ชุดไฟฟ้า ST2	✓
27	EML B6.06	N		N		N		ห้องรวมไฟฟ้าชั้น 6	✓
28	EML B6.ST1 07	N		N		N		บันไดหนีไฟ ST1 ชั้น 6	✓
29	EML B6.ST2 08	N		N		N		บันไดหนีไฟ ST2 ชั้น 6	✓
30	EML B7.01	N		N		N		โถงลิฟท์	✓
หมายเหตุ									
ผู้ตรวจเช็ค		พยานข้าง / Sup							
ลงชื่อ	.....	ลงชื่อ	.....	ลงชื่อ	.....				
	ท. ๐๗, 2566		ท. ๑๗, 2566		ท. ๑๗, ๒๖				

PRIMO MANAGEMENT

หน่วยงาน THE EXCEL KHU KHOT...

ใบตรวจเช็ค ไฟฉุกเฉิน (Emergency Light)

อาคาร ..... อาคาร B..... เดือน/ปี ..... ๗. ๒๕๖๖

ลำดับ	รายการ / รหัสเครื่อง	ไฟสว่างแบบเคอร์		สภาพแบบเคอร์		ผลการตรวจสอบ		สถานที่ตั้ง	หมายเหตุ
		ปกติ	แก้ไข	ปกติ	แก้ไข	ปกติ	แก้ไข		
1	EML B7.02	N		N		N		ทางเดินชั้น 7 หน่วย 8/353	✓
2	EML B7.03	N	A		A	N	A	ทางเดินชั้น 7 หน่วย 8/349, 353	✗
3	EML B7.04	N		N		N		ทางเดินชั้น 7 หน่วย 8/346, 338	✓
4	EML B7.05	N		N		N		ทางเดินชั้น 7 หน่วยประตูไฟฟ้า ST2	✓
5	EML B7.06	N		N		N		ห้องระบบไฟฟ้าชั้น 7	✓
6	EML B7.ST1 07		A		A		A	บันไดหนีไฟ ST1 ชั้น 7	✗
7	EML B7.ST2 08	N		N		N		บันไดหนีไฟ ST2 ชั้น 7	✓
8	EML B8.01	N		N		N		โถงลิฟท์	✓
9	EML B8.02	N		N		N		ทางเดินชั้น 8 หน่วย 8/352	✓
10	EML B8.03	N		N		N		ทางเดินชั้น 8 หน่วย 8/378, 362	✓
11	EML B8.04	N		N		N		ทางเดินชั้น 8 หน่วย 8/374, 362	✓
12	EML B8.05	N		N		N		ทางเดินชั้น 8 หน่วยประตูไฟฟ้า ST2 369	✓
13	EML B8.06	N		N		N		ห้องระบบไฟฟ้าชั้น 8	✓
14	EML B8.ST1 07	N		N		N		บันไดหนีไฟ ST1 ชั้น 8	✓
15	EML B8.ST2 08	N		N		N		บันไดหนีไฟ ST2 ชั้น 8	✓
16	EML B9.01	N		N		N		ห้อง DB	✓
17	EML B9.ST.01.	N		N		N		บันไดหนีไฟ ST1 ชั้น 9	✓
18									
19									
20									
21									
22									
23									
24									
25									
26									
27									
28									
29									
30									

หมายเหตุ

ผู้ตรวจเช็ค: ..... หัวหน้าช่าง / Sup: ..... วิศวกรอาคาร: .....

ลงชื่อ: ..... ลงชื่อ: ..... ลงชื่อ: .....

๗, ๐๗, ๒๕๖๖ ๗, ๐๗, ๒๕๖๖ ๗, ๗, ๖๖





หน่วยงาน THE EXCEL KHU-KHOT...

ใบตรวจเช็ค ไฟฉุกเฉิน

(Emergency Light)

อาคาร ..... อาคาร B.....

เดือนปี พ.ย. 2566

ลำดับ	รายการ / รหัสเครื่อง	ไฟสว่างแบบเคอร์รี่		สภาพแบตเตอรี่		ผลการตรวจสอบ		สถานที่ติดตั้ง	หมายเหตุ
		ปกติ	แก้ไข	ปกติ	แก้ไข	ปกติ	แก้ไข		
1	EMLB1.01	✓		✓		✓		โถงลิฟท์ชั้น 1	
2	EMLB1.02	✓		✓		✓		โถงลิฟท์ชั้น 2	
3	EMLB1.03	✓		✓		✓		โถงลิฟท์ชั้น 3	
4	EMLB1.04	✓		✓		✓		โถงลิฟท์ชั้น 4	
5	EMLB1.05	✓		✓		✓		โถงลิฟท์ชั้น 5	
6	EMLB1.06	✓		✓	A	✓	A	โถงลิฟท์ชั้น 6	
7	EMLB1.07	✓		✓		✓		โถงลิฟท์ชั้น 7	
8	EMLB1.08	✓		✓		✓		โถงลิฟท์ชั้น 8	
9	EMLB1.09	✓		✓	A	✓	A	โถงลิฟท์ชั้น 9	
10	EMLB1.ST1.10	✓		✓		✓		บันไดหนีไฟ ST1	
11	EMLB1.11	✓		✓		✓		โถงลิฟท์ชั้น 11	
12	EMLB1.12	✓		✓		✓		โถงลิฟท์ชั้น 12	
13	EMLB1.13		A		A		A	โถงลิฟท์ชั้น 13	
14	EMLB1.14		A		A		A	โถงลิฟท์ชั้น 14	
15	EMLB1.15	✓						โถงลิฟท์ชั้น 15	
16	EMLB1.ST2.16	✓		✓		✓		บันไดหนีไฟ ST2	
17	EMLB2.01		A		A		A	โถงลิฟท์ชั้น 2	
18	EMLB2.02	✓		✓		✓		โถงลิฟท์ชั้น 2	
19	EMLB2.03		A		A		A	โถงลิฟท์ชั้น 3	
20	EMLB2.04	✓		✓		✓		โถงลิฟท์ชั้น 4	
21	EMLB2.05	✓		✓		✓		โถงลิฟท์ชั้น 5	
22	EMLB2-ST1.06	✓		✓		✓		บันไดหนีไฟ ST1	
23	EMLB2.07	✓		✓		✓		โถงลิฟท์ชั้น 7	
24	EMLB2.08	✓		✓		✓		โถงลิฟท์ชั้น 8	
25	EMLB2.09	✓		✓		✓		โถงลิฟท์ชั้น 9	
26	EMLB2.10	✓		✓		✓		โถงลิฟท์ชั้น 10	
27	EMLB2.11	✓		✓		✓		โถงลิฟท์ชั้น 11	
28	EMLB3.01		A		A	✓	A	โถงลิฟท์ชั้น 12	
29	EMLB3.02	✓		✓		✓		โถงลิฟท์ชั้น 13	
30	EMLB3.03	✓		✓		✓		โถงลิฟท์ชั้น 14	

หมายเหตุ

7

ผู้ตรวจเช็ค

หัวหน้าช่าง / Sup

ผู้จัดการอาคาร

ลงชื่อ

หสธ

ลงชื่อ

หสธ

ลงชื่อ

หสธ

5 / 11 / 66

5 / 11 / 66

3 / 11 / 66





หน่วยงาน THE EXCEL KHU KHOT...

ใบตรวจเช็ค ไฟฉุกเฉิน

อาคาร .....อาคาร B.....

(Emergency Light)

เดือน/ปี ๗/๑๖...../๒๕

ลำดับ	รายการ / รหัสเครื่อง	ไฟชาร์จแบตเตอรี่		สภาพแบตเตอรี่		ผลการตรวจสอบ		สถานที่ติดตั้ง	หมายเหตุ
		ปกติ	แก้ไข	ปกติ	แก้ไข	ปกติ	แก้ไข		
1	EML.B7.02	N		N		N		ทางเดินชั้น 7 มฉก.ห้อง 8/353	
2	EML.B7.03		A		A		A	ทางเดินชั้น 7 มฉก.ห้อง 8/348.353	
3	EML.B7.04	N		N		N		ทางเดินชั้น 7 มฉก.ห้อง 8/348.356	
4	EML.B7.05	N		N		N		ทางเดินชั้น 7 มฉก.ประตูฉุกเฉิน ST2	
5	EML.B7.06	N		N		N		ห้องระบบไฟฟ้าชั้น 7	
6	EML.B7.ST1.07	N		N		N		บันไดหนีไฟ ST1 ชั้น 7	
7	EML.B7.ST2.08	N		N		N		บันไดหนีไฟ ST2 ชั้น 7	
8	EML.B8.01	N		N		N		โถงลิฟท์	
9	EML.B8.02	N		N		N		ทางเดินชั้น 8 มฉก.ห้อง 8/362	
10	EML.B8.03	N		N		N		ทางเดินชั้น 8 มฉก.ห้อง 8/374.362	
11	EML.B8.04	N		N		N		ทางเดินชั้น 8 มฉก.ห้อง 8/374.362	
12	EML.B8.05	N		N		N		ทางเดินชั้น 8 มฉก.ประตูฉุกเฉิน ST2.369	
13	EML.B8.06	N		N		N		ห้องระบบไฟฟ้าชั้น 8	
14	EML.B8.ST1.07	N		N		N		บันไดหนีไฟ ST1 ชั้น 8	
15	EML.B8.ST2.08	N		N		N		บันไดหนีไฟ ST2 ชั้น 8	
16	EML.B9.01	N		N		N		ห้องDB	
17	EML.B9.ST.01.	N		N		N		บันไดหนีไฟ ST1 ชั้น 9	
18									
19									
20									
21									
22									
23									
24									
25									
26									
27									
28									
29									
30									

หมายเหตุ

1

ผู้ตรวจเช็ค

หัวหน้าช่าง / Sup

ผู้จัดการอาคาร

ลงชื่อ

พชฉฉ

3 / 11 / ๒๕

ลงชื่อ


พชฉฉ

3 / 11 / ๒๕

ลงชื่อ

พชฉฉ

9 / 12 / ๒๕



**primo**  
MANAGEMENT

หน่วยงาน THE EXCEL KHU KHOT...

ใบตรวจเช็ค ไฟฉุกเฉิน  
(Emergency Light)

อาคาร ..... อาคาร C.....

เดือน/ปี ..... ๗.๘. / 2566

ลำดับ	รายการ / รหัสเครื่อง	ไฟราวจับกดเตือน		สภาพแบตเตอรี่		ผลการตรวจสอบ		สถานที่ติดตั้ง	หมายเหตุ
		ปกติ	แก้ไข	ปกติ	แก้ไข	ปกติ	แก้ไข		
1	EMLC1.01	N		N		N		โถงลิฟท์	ไม่ใช้
2	EMLC1.02	N		N		N		โถงลิฟท์	ไม่ใช้
3	EMLC1.03	N		N		N		ทางเดินชั้น 1 บริเวณห้อง 383	ไม่ใช้
4	EMLC1.04	N		N		N		ทางเดินชั้น 1 บริเวณห้อง 380	ไม่ใช้
5	EMLC1.05	N		N		N		ห้องระบบไฟฟ้าชั้น 1	ไม่ใช้
6	EMLC1.06		A		A		A	ห้องระบบไฟฟ้า MOD	ไม่ใช้
7	EMLC1.07		A		A		A	ลานจอดรถใกล้ห้อง CWP	ไม่ใช้
8	EMLC1.08		A		A		A	ลานจอดรถใกล้ ST2	ไม่ใช้
9	EMLC1.ST1 09	N		N		N		โถงลิฟท์ ST1	ไม่ใช้
10	EMLC1.ST2 10		A		A		A	โถงลิฟท์ ST2	ไม่ใช้
11	EMLC2.01	N		N		N		โถงลิฟท์	ไม่ใช้
12	EMLC2.02	N		N		N		ทางเดินส่วนกลางบริเวณห้อง 420	ไม่ใช้
13	EMLC2.03	N		N		N		ทางเดินส่วนกลางบริเวณห้อง 417	ไม่ใช้
14	EMLC2.04	N		N		N		ทางเดินส่วนกลางบริเวณห้อง 413	ไม่ใช้
15	EMLC2.05		A		A		A	ทางเดินส่วนกลางบริเวณห้อง 402	ไม่ใช้
16	EMLC2.06	N		N		N		ทางเดินส่วนกลางบริเวณห้อง 405	ไม่ใช้
17	EMLC2.07		A		A		A	ห้องระบบไฟฟ้าชั้น 2	ไม่ใช้
18	EMLC2.ST1 08	N		N		N		โถงลิฟท์ ST1	ไม่ใช้
19	EMLC2.ST2 09		A		A		A	โถงลิฟท์ ST2	ไม่ใช้
20	EMLC3.01		A		A		A	โถงลิฟท์	ไม่ใช้
21	EMLC3.02		A		A		A	ทางเดินส่วนกลางบริเวณห้อง 8/407	ไม่ใช้
22	EMLC3.03	N		N		N		ทางเดินส่วนกลางบริเวณห้อง 8/444	ไม่ใช้
23	EMLC3.04		A		A		A	ทางเดินส่วนกลางบริเวณห้อง 8/440, 441	ไม่ใช้
24	EMLC3.05	N		N		N		ทางเดินส่วนกลางบริเวณห้อง 8/429	ไม่ใช้
25	EMLC3.06	N		N		N		ทางเดินส่วนกลางบริเวณห้อง 8/432	ไม่ใช้
26	EMLC3.07	N		N		N		ห้องระบบไฟฟ้าชั้น 3	ไม่ใช้
27	EMLC3.ST1 08	N		N		N		โถงลิฟท์ ST1	ไม่ใช้
28	EMLC3.ST2 09	N		N		N		โถงลิฟท์ ST2	ไม่ใช้
29	EMLC4.01		A		A		A	โถงลิฟท์	ไม่ใช้
30	EMLC4.02	N		N		N		ทางเดินส่วนกลางบริเวณห้อง 8/474	ไม่ใช้

หมายเหตุ: 1. ตรวจจำนวน 17 ห้อง ชั้น 1 2 \* 10 ห้อง ชั้น 2 2 3 10 ห้อง  
ชั้น 3 = 3 10 ห้อง ชั้น 4 = 2 10 ห้อง ชั้น 5 = 2 10 ห้อง ชั้น 6 = 2 10 ห้อง ชั้น 8 = 1 10 ห้อง

ผู้ตรวจเช็ค: สมชาย วันที่: 11/08/2566

หัวหน้างาน / Sup: สมชาย วันที่: 11/07/2566

ผู้จัดการอาคาร: สมชาย วันที่: 11/07/2566





หน่วยงาน THE EXCEL KHU KHOT...

ใบตรวจเช็ค ไฟฉุกเฉิน

(Emergency Light)

อาคาร ..... อาคาร C.....

เดือนปี ..... ก.ค. / 2566

ลำดับ	รายการ / รหัสเครื่อง	ไฟราวจับเคเบิ้ล		สภาพแบตเตอรี่		ผลการตรวจสอบ		สถานที่ติดตั้ง	หมายเหตุ
		ปกติ	แก้ไข	ปกติ	แก้ไข	ปกติ	แก้ไข		
1	EML.C4.03	N		N		N		ทางเดินส่วนกลางชั้น 8/471	✓
2	EML.C4.04	N		N		N		ทางเดินส่วนกลางชั้น 8/467,468	✓
3	EML.C4.05	N		N		N		ทางเดินส่วนกลางชั้น 8/456	✓
4	EML.C4.06	N		N		N		ทางเดินส่วนกลางชั้น 8/459	✓
5	EML.C4.07		A		A		A	ห้องระบบไฟฟ้าชั้น 4	✓
6	EML.C4.ST1.08	N		N		N		ในบันไดหนีไฟ ST1	✓
7	EML.C4.ST2.09	N		N		N		ในบันไดหนีไฟ ST2	✓
8	EML.C5.01	N		N		N		โถงลิฟท์	✓
9	EML.C5.02		A		A		A	ทางเดินส่วนกลางชั้น 8/501	✓
10	EML.C5.03	N		N		N		ทางเดินส่วนกลางชั้น 8/498	✓
11	EML.C5.04	N		N		N		ทางเดินส่วนกลางชั้น 8/494,495	✓
12	EML.C5.05		A		A		A	ทางเดินส่วนกลางชั้น 8/483	✓
13	EML.C5.06	N		N		N		ทางเดินส่วนกลางชั้น 8/486	✓
14	EML.C5.07	N		N		N		ห้องระบบไฟฟ้าชั้น 2	✓
15	EML.C5.ST1.08	N		N		N		ในบันไดหนีไฟ ST1	✓
16	EML.C5.ST2.09	N		N		N		ในบันไดหนีไฟ ST2	✓
17	EML.C6.01		A		A		A	โถงลิฟท์	✓
18	EML.C6.02	N		N		N		ทางเดินส่วนกลางชั้น 8/528	✓
19	EML.C6.03	N		N		N		ทางเดินส่วนกลางชั้น 8/525	✓
20	EML.C6.04	N		N		N		ทางเดินส่วนกลางชั้น 8/521,522	✓
21	EML.C6.05	N		N		N		ทางเดินส่วนกลางชั้น 8/510	✓
22	EML.C6.06	N		N		N		ทางเดินส่วนกลางชั้น 8/513	✓
23	EML.C6.07		A		A		A	ห้องระบบไฟฟ้าชั้น 2	✓
24	EML.C6.ST1.08	N		N		N		ในบันไดหนีไฟ ST1	✓
25	EML.C6.ST2.09	N		N		N		ในบันไดหนีไฟ ST2	✓
26	EML.C7.01	N		N		N		โถงลิฟท์	✓
27	EML.C7.02	N		N		N		ทางเดินส่วนกลางชั้น 8/555	✓
28	EML.C7.03	N		N		N		ทางเดินส่วนกลางชั้น 8/562	✓
29	EML.C7.04	N		N		N		ทางเดินส่วนกลางชั้น 8/548,549	✓
30	EML.C7.05	N		N		N		ทางเดินส่วนกลางชั้น 8/537	✓

หมายเหตุ

ผู้ตรวจเช็ค ..... หัวหน้าช่าง / Sup ..... ผู้จัดการอาคาร .....

ลงชื่อ ..... ลงชื่อ ..... ลงชื่อ .....

ท. 07, 2566 1, 07, 66 11, 4, 66



**primo**  
MANAGEMENT

หน่วยงาน THE EXCEL KHU KHOT...      ใบตรวจเช็ค ไฟฉุกเฉิน

อาคาร .....อาคาร C.....      (Emergency Light)      เดือน/ปี ..... 0. 0. / 2566

ลำดับ	รายการ / รหัสเครื่อง	ไฟชาร์จแบตเตอรี่		สภาพแบตเตอรี่		ผลการตรวจสอบ		สถานที่ติดตั้ง	หมายเหตุ
		ปกติ	แก้ไข	ปกติ	แก้ไข	ปกติ	แก้ไข		
1	EML.C7.06	N		N		N		ทางเดินส่วนกลางระดับชั้น 8/540	✓
2	EML.C7.07	N		N		N		ห้องระบบไฟฟ้าชั้น 7	✓
3	EML.C7.ST1 08	N		N		N		โถงบันไดหนีไฟ ST1	✓
4	EML.C7.ST2 09	N		N		N		โถงบันไดหนีไฟ ST2	✓
5	EML.C8.01	N		N		N		โถงลิฟท์	✓
6	EML.C8.02	N		N		N		ทางเดินส่วนกลางระดับชั้น 8/582	✓
7	EML.C8.03	N		N		N		ทางเดินส่วนกลางระดับชั้น 8/579	✓
8	EML.C8.04		A		A		A	ทางเดินส่วนกลางระดับชั้น 8/576,575	ไม่ผ่าน
9	EML.C8.05	N		N		N		ทางเดินส่วนกลางระดับชั้น 8/564	✓
10	EML.C8.06	N		N		N		ทางเดินส่วนกลางระดับชั้น 8/567	✓
11	EML.C8.07	N		N		N		ห้องระบบไฟฟ้าชั้น 8	ไม่ผ่าน
12	EML.C8.ST1 08	N		N		N		โถงบันไดหนีไฟ ST1	✓
13	EML.C8.ST2 09		A		A		A	โถงบันไดหนีไฟ ST2	ไม่ผ่าน
14	EML.C9.01	N		N		N		ห้อง CB	✓
15									
16									
17									
18									
19									
20									
21									
22									
23									
24									
25									
26									
27									
28									
29									
30									

หมายเหตุ

ผู้ตรวจเช็ค      หัวหน้าช่าง / Sup      ผู้จัดการอาคาร

ลงชื่อ .....      ลงชื่อ .....      ลงชื่อ .....

11 / 07 / 2566      11 / 07 / 2566      11 / 7 / 66



หน่วยงาน THE EXCEL KHU KHOT...

ใบตรวจเช็ค ไฟฉุกเฉิน

อาคาร ..... อาคาร C.....

(Emergency Light)

เดือน/ปี 10/20 / 60

ลำดับ	รายการ / รหัสเครื่อง	ไฟสว่างแบบเคอร์รี่		สภาพแบตเตอรี่		ผลการตรวจสอบ		สถานที่ติดตั้ง	หมายเหตุ
		ปกติ	แก้ไข	ปกติ	แก้ไข	ปกติ	แก้ไข		
1	EML.C1.01	N		N	A	N	A	โถงลิฟท์	
2	EML.C1.02	N		N		N		แอดมิชชั่น	
3	EML.C1.03	N		N		N		ทางเดินชั้น 1 หน่วย 393	
4	EML.C1.04	N		N		N		ทางเดินชั้น 1 หน่วย 390	
5	EML.C1.05	N		N		N		ห้องระบบไฟฟ้าชั้น 1	
6	EML.C1.06	N		N		N		ห้องระบบไฟฟ้า MD8	
7	EML.C1.07	N			A		A	ลานจอดรถใกล้ห้อง CWP	
8	EML.C1.08	N			A		A	ลานจอดรถใกล้ ST2	
9	EML.C1.ST1.09	N		N		N		โถงบันไดหนีไฟ ST1	
10	EML.C1.ST2.10	N			A		A	โถงบันไดหนีไฟ ST2	
11	EML.C2.01	N		N		N		โถงลิฟท์	
12	EML.C2.02	N			A		A	ทางเดินส่วนกลางหน่วย 420	
13	EML.C2.03	N		N		N		ทางเดินส่วนกลางหน่วย 417	
14	EML.C2.04	N		N		N		ทางเดินส่วนกลางหน่วย 413	
15	EML.C2.05	N		N		N		ทางเดินส่วนกลางหน่วย 402	
16	EML.C2.06	N		N		N		ทางเดินส่วนกลางหน่วย 405	
17	EML.C2.07	N			A		A	ห้องระบบไฟฟ้าชั้น 2	
18	EML.C2.ST1.08	N		N		N		โถงบันไดหนีไฟ ST1	
19	EML.C2.ST2.09	N			A		A	โถงบันไดหนีไฟ ST2	
20	EML.C3.01	N			A		A	โถงลิฟท์	
21	EML.C3.02	N			A		A	ทางเดินส่วนกลางหน่วย 8407	
22	EML.C3.03	N		N		N		ทางเดินส่วนกลางหน่วย 8444	
23	EML.C3.04	N			A		A	ทางเดินส่วนกลางหน่วย 8440, 8441	
24	EML.C3.05	N		N		N		ทางเดินส่วนกลางหน่วย 8428	
25	EML.C3.06	N		N		N		ทางเดินส่วนกลางหน่วย 8432	
26	EML.C3.07	N		N		N		ห้องระบบไฟฟ้าชั้น 3	
27	EML.C3.ST1.08	N		N		N		โถงบันไดหนีไฟ ST1	
28	EML.C3.ST2.09	N		N		N		โถงบันไดหนีไฟ ST2	
29	EML.C4.01	N			A		A	โถงลิฟท์	
30	EML.C4.02	N		N		N		ทางเดินส่วนกลางหน่วย 8474	

หมายเหตุ 18 ก

ผู้ตรวจเช็ค: HOS 2/12/

หัวหน้าช่าง / Sup: HOS 2/11/

ผู้จัดการอาคาร: 1/12/



หน่วยงาน THE EXCEL KHU KHOT...

ใบตรวจเช็ค ไฟฉุกเฉิน

อาคาร ..... อาคาร C.....

(Emergency Light)

เดือนปี พ.ศ. ๖๖

ลำดับ	รายการ / รหัสเครื่อง	ไฟสว่างแบบเดือรี่		สภาพแบบเดือรี่		ผลการตรวจสอบ		สถานที่ติดตั้ง	หมายเหตุ
		ปกติ	บกพร่อง	ปกติ	บกพร่อง	ปกติ	บกพร่อง		
1	EML.C4.03	N		N		N		ทางเดินส่วนกลางชั้น 4/471	
2	EML.C4.04	N		N		N		ทางเดินส่วนกลางชั้น 4/457, 458	
3	EML.C4.05	N		N		N		ทางเดินส่วนกลางชั้น 4/456	
4	EML.C4.06	N		N		N		ทางเดินส่วนกลางชั้น 4/459	
5	EML.C4.07	N			A		A	ห้องระบบไฟฟ้าชั้น 4	
6	EML.C4.ST1.08	N		N		N		โคมไฟฉุกเฉิน ST1	
7	EML.C4.ST2.09	N		N		N		โคมไฟฉุกเฉิน ST2	
8	EML.C5.01	N		N		N		โคมไฟฉุกเฉิน	
9	EML.C5.02	N			A		A	ทางเดินส่วนกลางชั้น 5/501	
10	EML.C5.03	N		N		N		ทางเดินส่วนกลางชั้น 5/498	
11	EML.C5.04	N		N		N		ทางเดินส่วนกลางชั้น 5/494, 495	
12	EML.C5.05	N			A		A	ทางเดินส่วนกลางชั้น 5/493	
13	EML.C5.06	N		N		N		ทางเดินส่วนกลางชั้น 5/496	
14	EML.C5.07	N		N		N		ห้องระบบไฟฟ้าชั้น 5	
15	EML.C5.ST1.08	N		N		N		โคมไฟฉุกเฉิน ST1	
16	EML.C5.ST2.09	N		N		N		โคมไฟฉุกเฉิน ST2	
17	EML.C6.01	N			A		A	โคมไฟฉุกเฉิน	
18	EML.C6.02	N		N		N		ทางเดินส่วนกลางชั้น 6/528	
19	EML.C6.03	N		N		N		ทางเดินส่วนกลางชั้น 6/525	
20	EML.C6.04	N		N		N		ทางเดินส่วนกลางชั้น 6/521, 522	
21	EML.C6.05	N		N		N		ทางเดินส่วนกลางชั้น 6/510	
22	EML.C6.06	N		N		N		ทางเดินส่วนกลางชั้น 6/513	
23	EML.C6.07	N			A		A	ห้องระบบไฟฟ้าชั้น 6	
24	EML.C6.ST1.08	N		N		N		โคมไฟฉุกเฉิน ST1	
25	EML.C6.ST2.09	N		N		N		โคมไฟฉุกเฉิน ST2	
26	EML.C7.01	N		N		N		โคมไฟฉุกเฉิน	
27	EML.C7.02	N		N		N		ทางเดินส่วนกลางชั้น 7/555	
28	EML.C7.03							ทางเดินส่วนกลางชั้น 7/552	
29	EML.C7.04							ทางเดินส่วนกลางชั้น 7/548, 549	
30	EML.C7.05							ทางเดินส่วนกลางชั้น 7/537	

หมายเหตุ 9 ก

ผู้ตรวจเช็ค: พ.พ.ร. วันที่: พ.ค.

หัวหน้าช่าง / Sup: พ.ค.

ผู้จัดการอาคาร: พ.ค.

**primo**  
MANAGEMENT

หน่วยงาน THE EXCEL KHU KHOT...      ใบตรวจเช็ค ไฟฉุกเฉิน

อาคาร .....อาคาร C.....      (Emergency Light)      เดือน/ปี ๗-๖ / ๕

ลำดับ	รายการ / รหัสเครื่อง	ไฟชาร์จแบตเตอรี่		สภาพแบตเตอรี่		ผลการตรวจสอบ		สถานที่ติดตั้ง	หมายเหตุ
		ปกติ	แก้ไข	ปกติ	แก้ไข	ปกติ	แก้ไข		
1	EML.C7.06	✓		✓		✓		ทางเดินส่วนกลางฝั่งห้อง 8540	
2	EML.C7.07	✓		✓		✓		ห้องระบบไฟฟ้าชั้น 7	
3	EML.C7.ST1.08	✓		✓		✓		โถงบันไดหนีไฟ ST1	
4	EML.C7.ST2.09	✓		✓		✓		โถงบันไดหนีไฟ ST2	
5	EML.C8.01	✓		✓		✓		โถงลิฟท์	
6	EML.C8.02	✓		✓		✓		ทางเดินส่วนกลางฝั่งห้อง 8582	
7	EML.C8.03	✓		✓		✓		ทางเดินส่วนกลางฝั่งห้อง 8579	
8	EML.C8.04		A		A		A	ทางเดินส่วนกลางฝั่งห้อง 8575, 8575	
9	EML.C8.05	✓		✓		✓		ทางเดินส่วนกลางฝั่งห้อง 8564	
10	EML.C8.06	✓		✓		✓		ทางเดินส่วนกลางฝั่งห้อง 8567	
11	EML.C8.07	✓		✓		✓		ห้องระบบไฟฟ้าชั้น 8	
12	EML.C8.ST1.08	✓		✓		✓		โถงบันไดหนีไฟ ST1	
13	EML.C8.ST2.09	✓		✓		✓		โถงบันไดหนีไฟ ST2	
14	EML.C9.01	✓		✓		✓		ตู้ 4 OB	
15									
16									
17									
18									
19									
20									
21									
22									
23									
24									
25									
26									
27									
28									
29									
30									

หมายเหตุ 1

ผู้ตรวจเช็ค      หัวหน้าช่าง / Sup      ผู้จัดการอาคาร

ลงชื่อ กชช      ลงชื่อ NS      ลงชื่อ กชช

๖, ๗, ๘      ๑๐, ๑๑, ๑๒      ๑๓, ๑๔, ๑๕



## ใบตรวจเช็คและบำรุงรักษา EXIT LIGHT

PRIMO  
MANAGEMENT

หน่วยงาน THE EXCEL KHU KHOT.....

ใบตรวจเช็คป้ายทางหนีไฟ

อาคาร .....อาคาร A.....

(FIRE EXIT)

เดือน/ปี ..... ๑๐ ..... 2566

ลำดับ	รายการ/รหัสเครื่อง	ไฟสว่างแบบเคสเซอร์		สภาพแบบเคสเซอร์		ผลการตรวจสอบ		สถานที่ติดตั้ง	หมายเหตุ
		ปกติ	บกพร่อง	ปกติ	บกพร่อง	ปกติ	บกพร่อง		
1	EX.A1.ST1.01	✓		✓		✓		ด้านในประตูหนีไฟ ST 1	
2	EX.A1.02	✓		✓		✓		ด้านนอกประตูหนีไฟ ST08	
3	EX.A1.03	✓		✓		✓		กลางสถานจอดรถ	
4	EX.A1.04	✓		✓		✓		ด้านนอกประตูหนีไฟ ST2	
5	EX.A1.ST2.05	✓		✓		✓		ด้านในประตูหนีไฟ ST2	
6	EX.A2.ST1.01	✓		✓		✓		หน้าประตูหนีไฟ ST1 โถงลิฟท์	
7	EX.A2.02	✓		✓		✓		ทางเข้าโถงลิฟท์ ห้องประมวล	
8	EX.A2.ST1.03	✓		✓		✓		หน้าประตูหนีไฟ ST1 ห้อง 8/5	
9	EX.A2.04	✓		✓		✓		ทางเดินระหว่างห้อง 8/8-26	
10	EX.A2.05	✓		✓		✓		ทางเดินระหว่างห้อง 8/2-22	
11	EX.A2.ST2.06	✓		✓		✓		หน้าประตูหนีไฟ ST2	
12	EX.A3.ST1.01	✓		✓		✓		หน้าประตูหนีไฟ ST1 โถงลิฟท์	
13	EX.A3.02	✓		✓		✓		ทางเข้าโถงลิฟท์ ห้อง 8/54	
14	EX.A3.ST1.03	✓		✓		✓		หน้าประตูหนีไฟ ST1 ห้อง 8/29	
15	EX.A3.04	✓		✓		✓		ทางเดินระหว่างห้อง 8/32,50	
16	EX.A3.05	✓		✓		✓		ทางเดินระหว่างห้อง 8/36,46	
17	EX.A3.ST2.06	✓		✓		✓		หน้าประตูหนีไฟ ST2	
18	EX.A4.ST1.01	✓		✓		✓		หน้าประตูหนีไฟ ST1 โถงลิฟท์	
19	EX.A4.02	✓		✓		✓		ทางเข้าโถงลิฟท์ ห้อง 8/81	
20	EX.A4.ST1.03	✓		✓		✓		หน้าประตูหนีไฟ ST1 ห้อง 8/56	
21	EX.A4.04	✓		✓		✓		ทางเดินระหว่างห้อง 8/88,77	
22	EX.A4.05	✓		✓		✓		ทางเดินระหว่างห้อง 8/83,73	
23	EX.A4.ST2.06	✓		✓		✓		หน้าประตูหนีไฟ ST2	
24	EX.A5.ST1.01	✓		✓		✓		หน้าประตูหนีไฟ ST1 โถงลิฟท์	
25	EX.A5.02	✓		✓		✓		ทางเข้าโถงลิฟท์ ห้อง 8/135	
26	EX.A5.ST1.03	✓		✓		✓		หน้าประตูหนีไฟ ST1 ห้อง 8/83	
27	EX.A5.04	✓		✓		✓		ทางเดินระหว่างห้อง 8/86,104	
28	EX.A5.05	✓		✓		✓		ทางเดินระหว่างห้อง 8/90,100	
29	EX.A5.ST2.06	✓		✓		✓		หน้าประตูหนีไฟ ST2	
30	EX.A6.ST1.01	✓		✓		✓		หน้าประตูหนีไฟ ST1 โถงลิฟท์	

หมายเหตุ

ผู้ตรวจเช็ค:                           หัวหน้าช่าง / Sup:                           ผู้จัดทำรายงาน:                     

ลงชื่อ:                           ลงชื่อ:                           ลงชื่อ:                     

10 / 07 / 66      10 / 7 / 66      10 / 7 / 66



หน่วยงาน THE EXCEL KHU KHOT.....

ใบตรวจเช็คป้ายทางหนีไฟ

อาคาร .....

อาคาร A.....

(FIRE EXIT)

เดือนปี .....

ลำดับ	รายการทรัพย์สินเครื่อง	ไฟสว่างแบบเคอร์		สภาพแบบเคอร์		ผลการตรวจสอบ		สถานที่ติดตั้ง	หมายเหตุ
		ปกติ	แก้ไข	ปกติ	แก้ไข	ปกติ	แก้ไข		
1	EX.A6.02	✓		✓		✓		ทางเข้าโถงลิฟท์ห้อง 8/108	
2	EX.A6.ST1.03	✓		✓		✓		หน้าประตูหนีไฟ ST1 ห้อง 8/110	
3	EX.A6.04	✓		✓		✓		ทางเดินระหว่างห้อง 8/113,131	
4	EX.A6.05	✓		✓		✓		ทางเดินระหว่างห้อง 8/117,127	
5	EX.A6.ST2.06	✓		✓		✓		หน้าประตูหนีไฟ ST2	
6	EX.A7.ST1.01	✓		✓		✓		หน้าประตูหนีไฟ ST1 โถงลิฟท์	
7	EX.A7.02	✓		✓		✓		ทางเข้าโถงลิฟท์ห้อง 8/162	
8	EX.A7.ST1.03	✓		✓		✓		หน้าประตูหนีไฟ ST1 ห้อง 8/137	
9	EX.A7.04	✓		✓		✓		ทางเดินระหว่างห้อง 8/140,158	
10	EX.A7.05	✓		✓		✓		ทางเดินระหว่างห้อง 8/144,154	
11	EX.A7.ST2.06	✓		✓		✓		หน้าประตูหนีไฟ ST2	
12	EX.A8.ST1.01	✓		✓		✓		หน้าประตูหนีไฟ ST1 โถงลิฟท์	
13	EX.A8.02	✓		✓		✓		ลิ้นประตูหนีไฟ ST1 โถงลิฟท์	
14	EX.A8.ST1.03	✓		✓		✓		ทางเข้าโถงลิฟท์ ห้อง 8/189	
15	EX.A8.04	✓		✓		✓		หน้าประตูหนีไฟ ST1 ห้อง 8/164	
16	EX.A8.05	✓		✓		✓		ทางเดินระหว่างห้อง 8/167,186	
17	EX.A8.ST2.06	✓		✓		✓		ทางเดินระหว่างห้อง 8/171,181	
18	EX.A8.ST2.06	✓		✓		✓		หน้าประตูหนีไฟ ST2	
19	EX.A9.ST1.01	✓		✓		✓		หน้าประตูหนีไฟ ST1	
20									
21									
22									
23									
24									
25									
26									
27									
28									
29									
30									

หมายเหตุ

ผู้ตรวจเช็ค พริ้ม ลงชื่อ 10 / 07 / 66

หัวหน้าช่าง / Sup พริ้ม ลงชื่อ 10 / 07 / 66

ผู้ตรวจอาคาร พริ้ม ลงชื่อ 10 / 7 / 66

MANAGEMENT

หน่วยงาน THE EXCEL KHU KHOT..... ใบตรวจเช็คป้ายทางหนีไฟ

อาคาร .....อาคาร B..... (FIRE EXIT) เดือน/ปี ...../.....

ลำดับ	รายการ/รหัสเครื่อง	ไฟสว่างแบบเคอร์		สภาพแบบเคอร์		ผลการตรวจสอบ		สถานที่ติดตั้ง	หมายเหตุ
		ปกติ	แก้ไข	ปกติ	แก้ไข	ปกติ	แก้ไข		
1	EX.B1.01	✓		✓		✓		ทางเข้าอาคารบริเวณโถงหนีไฟ ST2	
2	EX.B1.02	✓		✓		✓		ทางเข้าโถงลิฟต์ CWP	
3	EX.B1.03	✓		✓		✓		ทางออกอาคารบริเวณโถงหนีไฟ	
4	EX.B1.ST1.04	✓		✓		✓		โถงบันไดหนีไฟ ST1	
5	EX.B1.ST2.05	✓		✓		✓		โถงบันไดหนีไฟ ST2	
6	EX.B2.01	✓		✓		✓		ทางเดินระหว่างห้อง 213	
7	EX.B2.02	✓		✓		✓		ทางเดินระหว่างห้อง 193 - 203	
8	EX.B2.03	✓		✓		✓		ทางเดินระหว่างห้อง 198 - 208	
9	EX.B2.04	✓		✓		✓		ทางเดินระหว่างห้อง 200 - ST2	
10	EX.B2.ST1.06	✓		✓		✓		หน้าประตูหนีไฟ ST1 ห้อง 5/5	
11	EX.B2.ST2.06	✓		✓		✓		หน้าประตูหนีไฟ ST2	
12	EX.B3.01	✓		✓		✓		หน้าประตูหนีไฟ ST1 ห้อง 6/6	
13	EX.B3.02	✓		✓		✓		ทางเดินระหว่างห้อง 198 - ST1	
14	EX.B3.ST1.03	✓		✓		✓		หน้าประตูหนีไฟ ST1	
15	EX.B3.04	✓		✓		✓		ทางเดินหน้าห้อง 237	
16	EX.B3.05	✓		✓		✓		ทางเดินระหว่างห้อง 235 - 217	
17	EX.B3.06	✓		✓		✓		ทางเดินระหว่างห้อง 230 - 220	
18	EX.B3.07	✓		✓		✓		ทางเดินระหว่างห้อง 224 - ST2	
19	EX.B3.ST2.08	✓		✓		✓		หน้าประตูหนีไฟ ST2	
20	EX.B4.01	✓		✓		✓		หน้าประตูหนีไฟ ST1 ห้อง 6/6	
21	EX.B4.02	✓		✓		✓		ทางเดินระหว่างห้อง 198 - ST1	
22	EX.B4.ST1.03	✓		✓		✓		หน้าประตูหนีไฟ ST1	
23	EX.B4.04	✓		✓		✓		ทางเดินหน้าห้อง 5/208	
24	EX.B4.05	✓		✓		✓		ทางเดินระหว่างห้อง 5/262, 246	
25	EX.B4.06	✓		✓		✓		ทางเดินระหว่างห้อง 5/258, 248	
26	EX.B4.07	✓		✓		✓		ทางเดินระหว่างห้อง 5/253 - ST2	
27	EX.B4.ST2.06	✓		✓		✓		หน้าประตูหนีไฟ ST2	
28	EX.B5.01	✓		✓		✓		หน้าประตูหนีไฟ ST1 ห้อง 6/6	
29	EX.B5.02	✓		✓		✓		ทางเดินระหว่างห้อง 198 - ST1	
30	EX.B5.ST1.03	✓		✓		✓		หน้าประตูหนีไฟ ST1	

หมายเหตุ

ผู้ตรวจเช็ค: ..... วันที่: 11/07/66

หัวหน้าช่าง / Sup: ..... วันที่: 11/07/66

ผู้จัดการอาคาร: ..... วันที่: 11/7/66



หน่วยงาน THE EXCEL KHU KHOT.....

ใบตรวจเช็คป้ายทางหนีไฟ

อาคาร .....อาคาร B.....

(FIRE EXIT)

เดือนปี ...../.....

ลำดับ	รายการ/รหัสเครื่อง	ไฟราวจับแบบเคสรี		สภาพแบบเคสรี		ผลการตรวจสอบ		สถานที่ติดตั้ง	หมายเหตุ
		ปกติ	แก้ไข	ปกติ	แก้ไข	ปกติ	แก้ไข		
1	EX.B5.04	✓		✓		✓		ทางเดินหนีไฟห้อง 8/295	
2	EX.B5.05	✓		✓		✓		ทางเดินระหว่างห้อง 8/292,274	
3	EX.B5.06	✓		✓		✓		ทางเดินระหว่างห้อง 8/288,278	
4	EX.B5.07	✓		✓		✓		ทางเดินระหว่างห้อง - ST2	
5	EX.B5.ST2.08	✓		✓		✓		หน้าประตูหนีไฟ ST2	
6	EX.B6.01	✓		✓		✓		หน้าประตูหนีไฟ ST1 ชั้นบนและล่าง	
7	EX.B6.02	✓		✓		✓		ทางเดินระหว่างอาคารไม่ระบุ - ST1	
8	EX.B6.ST1.03	✓		✓		✓		หน้าประตูหนีไฟ ST1	
9	EX.B6.04	✓		✓		✓		ทางเดินหนีไฟห้อง 8/324	
10	EX.B6.05	✓		✓		✓		ทางเดินระหว่างห้อง 8/304,320	
11	EX.B6.06	✓		✓		✓		ทางเดินระหว่างห้อง 8/317,307	
12	EX.B6.07	✓		✓		✓		ทางเดินระหว่างห้อง - ST2	
13	EX.B6.ST2.08	✓		✓		✓		หน้าประตูหนีไฟ ST2	
14	EX.B7.01	✓		✓		✓		หน้าประตูหนีไฟ ST1 ชั้นบนและล่าง	
15	EX.B7.02	✓		✓		✓		ทางเดินระหว่างอาคารไม่ระบุ - ST1	
16	EX.B7.ST1.03	✓		✓		✓		หน้าประตูหนีไฟ ST1	
17	EX.B7.04	✓		✓		✓		ทางเดินหนีไฟห้อง 8/353	
18	EX.B7.05	✓		✓		✓		ทางเดินระหว่างห้อง 8/349,333	
19	EX.B7.06	✓		✓		✓		ทางเดินระหว่างห้อง 8/345,335	
20	EX.B7.07	✓		✓		✓		ทางเดินระหว่างห้อง - ST2	
21	EX.B7.ST2.08	✓		✓		✓		หน้าประตูหนีไฟ ST2	
22	EX.B8.01	✓		✓		✓		หน้าประตูหนีไฟ ST1 ชั้นบนและล่าง	
23	EX.B8.02	✓		✓		✓		ทางเดินระหว่างอาคารไม่ระบุ - ST1	
24	EX.B8.ST1.03	✓		✓		✓		หน้าประตูหนีไฟ ST1	
25	EX.B8.04	✓		✓		✓		ทางเดินหนีไฟห้อง 8/378,362	
26	EX.B8.05	✓		✓		✓		ทางเดินระหว่างห้อง 8/374,366	
27	EX.B8.06	✓		✓		✓		ทางเดินระหว่างห้อง 8/388	
28	EX.B8.07	✓		✓		✓		ทางเดินระหว่างห้อง - ST2	
29	EX.B8.ST2.08	✓		✓		✓		หน้าประตูหนีไฟ ST2	
30	EX.B9.ST1.01	✓		✓		✓			
หมายเหตุ									
ผู้ตรวจเช็ค		หัวหน้าช่าง / Sup		ผู้รับทราบอาคาร					
ลงชื่อ	นายวิน	ลงชื่อ	นายวิน	ลงชื่อ	นายวิน				
	11, 07, 66		11, 07, 66		11, 07, 66				





THÀNH VIÊN THE EXCEL KHU KHOT.....

ใบตรวจเช็คป้ายทางหนีไฟ

อาจารย์ .....อาจารย์ C.....

(FIRE EXIT)

เดือน/ปี .....

ลำดับ	รายการ/รหัสเครื่อง	ไฟฟ้าแรงเบดเคอร์		สภาพเบดเคอร์		ผลการตรวจเช็ค		สถานที่ติดตั้ง	หมายเหตุ
		ปกติ	แก้ไข	ปกติ	แก้ไข	ปกติ	แก้ไข		
1	EX.C1.01	✓		✓		✓		ประตูห้องส้วมหน้าห้อง	
2	EX.C1.02	✓		✓		✓		ประตูห้องส้วมหน้าห้อง	
3	EX.C1.03	✓		✓		✓		ทางเดินกลางห้องส้วม 301	
4	EX.C1.04	✓		✓		✓		ทางเดินกลางห้องส้วม CWP	
5	EX.C1.05	✓		✓		✓		ทางเดินกลางห้องส้วม ST2	
6	EX.C1.ST1.06	✓		✓		✓		โถปัสสาวะในห้องส้วม ST1	
7	EX.C1.ST2.07	✓		✓		✓		โถปัสสาวะในห้องส้วม ST2	
8	EX.C2.01	✓		✓		✓		หน้าประตูห้องส้วม ST1	
9	EX.C2.02	✓		✓		✓		หน้าประตูห้องส้วม ST1-419	
10	EX.C2.03	✓		✓		✓		หน้าประตูห้องส้วม ST1-419	
11	EX.C2.04	✓		✓		✓		ทางเดินกลางห้องส้วม ST1	
12	EX.C2.05	✓		✓		✓		ทางเดินกลางห้องส้วม ST1-419	
13	EX.C2.06	✓		✓		✓		ทางเดินกลางห้องส้วม ST1-419	
14	EX.C2.07	✓		✓		✓		ทางเดินกลางห้องส้วม ST1-419	
15	EX.C2.ST2.08	✓		✓		✓		หน้าประตูห้องส้วม ST2	
16	EX.C3.01	✓		✓		✓		หน้าประตูห้องส้วม ST1-419	
17	EX.C3.02	✓		✓		✓		หน้าประตูห้องส้วม ST1-419	
18	EX.C3.03	✓		✓		✓		ทางเดินกลางห้องส้วม ST1	
19	EX.C3.04	✓		✓		✓		ทางเดินกลางห้องส้วม ST1-419	
20	EX.C3.05	✓		✓		✓		ทางเดินกลางห้องส้วม ST1-419	
21	EX.C3.06	✓		✓		✓		ทางเดินกลางห้องส้วม ST1-419	
22	EX.C3.ST2.07	✓		✓		✓		หน้าประตูห้องส้วม ST2	
23	EX.C4.01	✓		✓		✓		หน้าประตูห้องส้วม ST1-419	
24	EX.C4.02	✓		✓		✓		หน้าประตูห้องส้วม ST1-419	
25	EX.C4.03	✓		✓		✓		ทางเดินกลางห้องส้วม ST1	
26	EX.C4.04	✓		✓		✓		ทางเดินกลางห้องส้วม ST1-419	
27	EX.C4.05	✓		✓		✓		ทางเดินกลางห้องส้วม ST1-419	
28	EX.C4.06	✓		✓		✓		ทางเดินกลางห้องส้วม ST1-419	
29	EX.C4.ST2.07	✓		✓		✓		หน้าประตูห้องส้วม ST2	
30	EX.C5.01	✓		✓		✓		หน้าประตูห้องส้วม ST1-419	

ผู้ตรวจเช็ค

ลงชื่อ นาย น. น.

วันที่ 12 / 07 / 66

หัวหน้าช่าง / Sup

ลงชื่อ นาย น. น.

วันที่ 12 / 07 / 66

ผู้ตรวจอาคาร

ลงชื่อ นาย น. น.

วันที่ 12 / 07 / 66



หน่วยงาน THE EXCEL KHU KHOT.....

ใบตรวจเช็คป้ายทางหนีไฟ

อาคาร .....อาคาร C.....

(FIRE EXIT)

เดือน/ปี ...../.....

ลำดับ	รายการ/ชนิดเครื่อง	ไฟราวจับบันได		สภาพบันได		ผลการตรวจสอบ		สถานที่ติดตั้ง	หมายเหตุ
		ปกติ	แก้ไข	ปกติ	แก้ไข	ปกติ	แก้ไข		
1	EX.C5.02	✓		✓		✓		หน้าประตูหนีไฟ ST1 ห้อง 5/500	
2	EX.C5.03	✓		✓		✓		ทางเดินบันไดระหว่างห้อง 503	
3	EX.C5.04	✓		✓		✓		ทางเดินบันไดระหว่างห้อง 503.04	
4	EX.C5.05	✓		✓		✓		ทางเดินบันไดระหว่างห้อง 503.05	
5	EX.C5.06	✓		✓		✓		ทางเดินบันไดระหว่างห้อง 503 - ST2	
6	EX.C5.ST2.07	✓		✓		✓		หน้าประตูหนีไฟ ST2	
7	EX.C6.01	✓		✓		✓		ระหว่างหน้าประตูหนีไฟ ST1-5/527	
8	EX.C6.02	✓		✓		✓		หน้าประตูหนีไฟ ST1 ห้อง 5/527	
9	EX.C6.03		A		A		A	ทางเดินบันไดระหว่างห้อง 525	
10	EX.C6.04	✓		✓		✓		ทางเดินบันไดระหว่างห้อง 525.04	
11	EX.C6.05	✓		✓		✓		ทางเดินบันไดระหว่างห้อง 525.05	
12	EX.C6.06	✓		✓		✓		ทางเดินบันไดระหว่างห้อง 525 - ST2	
13	EX.C6.ST2.07	✓		✓		✓		หน้าประตูหนีไฟ ST2	
14	EX.C7.01	✓		✓		✓		ระหว่างหน้าประตูหนีไฟ ST1-5/504	
15	EX.C7.02	✓		✓		✓		หน้าประตูหนีไฟ ST1 ห้อง 5/504	
16	EX.C7.03	✓		✓		✓		ทางเดินบันไดระหว่างห้อง 504	
17	EX.C7.04	✓		✓		✓		ทางเดินบันไดระหว่างห้อง 504.04	
18	EX.C7.05	✓		✓		✓		ทางเดินบันไดระหว่างห้อง 504.05	
19	EX.C7.06	✓		✓		✓		ทางเดินบันไดระหว่างห้อง 504 - ST2	
20	EX.C7.ST2.07	✓		✓		✓		หน้าประตูหนีไฟ ST2	
21	EX.C8.01	✓		✓		✓		ระหว่างหน้าประตูหนีไฟ ST1-5/581	
22	EX.C8.02	✓		✓		✓		หน้าประตูหนีไฟ ST1 ห้อง 5/581	
23	EX.C8.03	✓		✓		✓		ทางเดินบันไดระหว่างห้อง 579	
24	EX.C8.04	✓		✓		✓		ทางเดินบันไดระหว่างห้อง 581.04	
25	EX.C8.05	✓		✓		✓		ทางเดินบันไดระหว่างห้อง 581.05	
26	EX.C8.06	✓		✓		✓		ทางเดินบันไดระหว่างห้อง 581 - ST2	
27	EX.C8.ST2.07	✓		✓		✓		หน้าประตูหนีไฟ ST2	
28	EX.C9.ST1.01	✓		✓		✓		ในประตูหนีไฟ ST1	
29									
30									
หมายเหตุ									
</									

primo MANAGEMENT		ใบตรวจเช็คป้ายทางหนีไฟ						เดือน/ปี ๗/๗/๖๖		คำอธิบาย
หน่วยงาน THE EXCEL KHU KHOT.....		(FIRE EXIT)						อาคาร ..... อาคาร A.....		
ลำดับ	รายการ/รหัสเครื่อง	ไฟสว่างแบบเคอร์รี่		สภาพแบบเคอร์รี่		ผลการตรวจสอบ		สถานที่ติดตั้ง	หมายเหตุ	
		ปกติ	แก้ไข	ปกติ	แก้ไข	ปกติ	แก้ไข			
1	EX.A1.ST1.01	N		N		N		ด้านในประตูหนีไฟ ST1		
2	EX.A1.02	N		N		N		ด้านนอกประตูหนีไฟ ST1		
3	EX.A1.03	N		N		N		กลางลานจอดรถ		
4	EX.A1.04	N		N		N		ด้านนอกประตูหนีไฟ ST2		
5	EX.A1.ST2.05	N		N		N		ด้านในประตูหนีไฟ ST2		
6	EX.A2.ST1.01	N		N		N		หน้าประตูหนีไฟ ST1 โถงลิฟท์		
7	EX.A2.02	N		N		N		ทางเข้าโถงลิฟท์ ห้อง 8/5		
8	EX.A2.ST1.03	N		N		N		หน้าประตูหนีไฟ ST1 ห้อง 8/5		
9	EX.A2.04	N		N		N		ทางเดินระหว่างห้อง 8/9-26		
10	EX.A2.05	N		N		N		ทางเดินระหว่างห้อง 8/12-22		
11	EX.A2.ST2.06	N		N		N		หน้าประตูหนีไฟ ST2		
12	EX.A3.ST1.01	N		N		N		หน้าประตูหนีไฟ ST1 โถงลิฟท์		
13	EX.A3.02	N		N		N		ทางเข้าโถงลิฟท์ ห้อง 8/54		
14	EX.A3.ST1.03	N		N		N		หน้าประตูหนีไฟ ST1 ห้อง 8/29		
15	EX.A3.04	N		N		N		ทางเดินระหว่างห้อง 8/32-50		
16	EX.A3.05	N		N		N		ทางเดินระหว่างห้อง 8/36-46		
17	EX.A3.ST2.06	N		N		N		หน้าประตูหนีไฟ ST2		
18	EX.A4.ST1.01	N		N		N		หน้าประตูหนีไฟ ST1 โถงลิฟท์		
19	EX.A4.02	N		N		N		ทางเข้าโถงลิฟท์ ห้อง 8/81		
20	EX.A4.ST1.03	N		N		N		หน้าประตูหนีไฟ ST1 ห้อง 8/56		
21	EX.A4.04	N		N		N		ทางเดินระหว่างห้อง 8/58-77		
22	EX.A4.05	N		N		N		ทางเดินระหว่างห้อง 8/63-73		
23	EX.A4.ST2.06	N		N		N		หน้าประตูหนีไฟ ST2		
24	EX.A5.ST1.01	N		N		N		หน้าประตูหนีไฟ ST1 โถงลิฟท์		
25	EX.A5.02	N			A		A	ทางเข้าโถงลิฟท์ ห้อง 8/135		
26	EX.A5.ST1.03	N		N		N		หน้าประตูหนีไฟ ST1 ห้อง 8/83		
27	EX.A5.04	N		N		N		ทางเดินระหว่างห้อง 8/86-104		
28	EX.A5.05	N			A		A	ทางเดินระหว่างห้อง 8/90-100		
29	EX.A5.ST2.06	N		N		N		หน้าประตูหนีไฟ ST2		
30	EX.A6.ST1.01	N		N		N		หน้าประตูหนีไฟ ST1 โถงลิฟท์		

หมายเหตุ: 2.00

ผู้ตรวจเช็ค: หมอแดง ลงชื่อ: 4 / 11 / 66

หัวหน้าช่าง / Sup: ลงชื่อ: 4 / 11 / 66

ผู้จัดการอาคาร: ลงชื่อ: 3 / 12 / 66

**primo**  
MANAGEMENT

หน่วยงาน THE EXCEL KHU KHOT..... ใบตรวจเช็คป้ายทางหนีไฟ

อาคาร .....อาคาร A..... (FIRE EXIT) เดือน/ปี ๗ / ๖๖

ร. ลำดับ	รายการ/รหัสเครื่อง	ไฟราวจับกดเคอร์		สภาพเคอร์		ผลการตรวจสอบ		สถานที่ตั้ง	หมายเหตุ
		ปกติ	แก้ไข	ปกติ	แก้ไข	ปกติ	แก้ไข		
1	EXA6.02	✓		✓		✓		ทางเข้าโถงลิฟท์ห้อง 6/108	
2	EXA6.ST1.03	✓			A		A	หน้าประตูหนีไฟ ST1 ห้อง 6/110	
3	EXA6.04	✓			A		A	ทางเดินระหว่างห้อง 6/113,131	
4	EXA6.05	✓		✓		✓		ทางเดินระหว่างห้อง 6/117,127	
5	EXA6.ST2.06	✓		✓		✓		หน้าประตูหนีไฟ ST2	
6	EXA7.ST1.01	✓		✓		✓		หน้าประตูหนีไฟ ST1 โถงลิฟท์	
7	EXA7.02	✓		✓		✓		ทางเข้าโถงลิฟท์ ห้อง 6/162	
8	EXA7.ST1.03	✓		✓		✓		หน้าประตูหนีไฟ ST1 ห้อง 6/137	
9	EXA7.04	✓			A		A	ทางเดินระหว่างห้อง 6/140,158	
10	EXA7.05	✓			A		A	ทางเดินระหว่างห้อง 6/144,154	
11	EXA7.ST2.08	✓			A		A	หน้าประตูหนีไฟ ST2	
12	EXA8.ST1.01	✓		✓		✓		หน้าประตูหนีไฟ ST1 โถงลิฟท์	
13	EXA8.02							ติดประตูหนีไฟ ST1 โถงลิฟท์	
14	EXA8.ST1.03	✓		A	A		A	ทางเข้าโถงลิฟท์ ห้อง 6/189	
15	EXA8.04	✓		✓		✓		หน้าประตูหนีไฟ ST1 ห้อง 6/184	
16	EXA8.05	✓		✓		✓		ทางเดินระหว่างห้อง 6/167,185	
17	EXA8.ST2.06	✓		✓		✓		ทางเดินระหว่างห้อง 6/171,181	
18	EXA8.ST2.06		A		A		A	หน้าประตูหนีไฟ ST2	
19	EXA9.ST1.01		A		A		A	หน้าประตูหนีไฟ ST1	
20									
21									
22									
23									
24									
25									
26									
27									
28									
29									
30									

หมายเหตุ ๘ ป้าย

ผู้ตรวจเช็ค: 4 / 11 / 66

หัวหน้าช่าง / Sup: 9 / 11 / 66

ผู้จัดการอาคาร: 3 / 12 / 66





หน่วยงาน THE EXCEL KHU KHOT.....

ใบตรวจเช็คป้ายทางหนีไฟ

อาคาร .....อาคาร B.....

(FIRE EXIT)

เดือน/ปี 11-11 / 66

ลำดับ	รายการทรัพย์สิน	ไฟฉายแบตเตอรี่		สภาพแบตเตอรี่		ผลการตรวจสอบ		สถานที่ติดตั้ง	หมายเหตุ
		ปกติ	แก้ไข	ปกติ	แก้ไข	ปกติ	แก้ไข		
1	EX.B1.01	N		N		N		ทางเข้าอาคารจากบันไดหนีไฟ ST2	
2	EX.B1.02	N		N		N		ทางเข้าบันไดห้อง CWP	
3	EX.B1.03	N		N		N		ทางออกอาคารจากห้องนิติ	
4	EX.B1.ST1.04	N		N		N		ในบันไดหนีไฟ ST1	
5	EX.B1.ST2.05	N		N		N		ในบันไดหนีไฟ ST2	
6	EX.B2.01	N		N		N		ทางเดินระหว่างห้อง 213	
7	EX.B2.02	N		N		N		ทางเดินระหว่างห้อง 180 - 200	
8	EX.B2.03	N		N		N		ทางเดินระหว่างห้อง 196 - 206	
9	EX.B2.04	N		N		N		ทางเดินระหว่างห้อง 200 - ST2	
10	EX.B2.ST1.05	N		N		N		หน้าประตูหนีไฟ ST1 ห้อง 85	
11	EX.B2.ST2.06	N		N		N		หน้าประตูหนีไฟ ST2	
12	EX.B3.01	N		N		N		หน้าประตูหนีไฟ ห้อง 86	
13	EX.B3.02	N		N		N		ทางเดินระหว่างห้อง 180 - ST1	
14	EX.B3.ST1.03	N		N		N		หน้าประตูหนีไฟ ST1	
15	EX.B3.04	N		N		N		ทางเดินหน้าห้อง 237	
16	EX.B3.05	N		N		N		ทางเดินระหว่างห้อง 233 - 217	
17	EX.B3.06	N		N		N		ทางเดินระหว่างห้อง 230 - 220	
18	EX.B3.07	N		N		N		ทางเดินระหว่างห้อง 224 - ST2	
19	EX.B3.ST2.08	N		N		N		หน้าประตูหนีไฟ ST2	
20	EX.B4.01	N		N		N		หน้าประตูหนีไฟ ห้อง 86	
21	EX.B4.02	N		N		N		ทางเดินระหว่างห้อง 180 - ST1	
22	EX.B4.ST1.03	N		N		N		หน้าประตูหนีไฟ ST1	
23	EX.B4.04	N		N		N		ทางเดินหน้าห้อง 8266	
24	EX.B4.05	N		N		N		ทางเดินระหว่างห้อง 8262, 246	
25	EX.B4.06	N		N		N		ทางเดินระหว่างห้อง 8258, 249	
26	EX.B4.07	N		N		N		ทางเดินระหว่างห้อง 8253 - ST2	
27	EX.B4.ST2.08	N		N		N		หน้าประตูหนีไฟ ST2	
28	EX.B5.01	N		N		N		หน้าประตูหนีไฟ ห้อง 86	
29	EX.B5.02	N		N		N		ทางเดินระหว่างห้อง 180 - ST1	
30	EX.B5.ST1.03	N		N		N		หน้าประตูหนีไฟ ST1	

หมายเหตุ

.....

.....

.....

ผู้ตรวจเช็ค	หัวหน้าช่าง / Sup	ผู้จัดการอาคาร
ลงชื่อ <u>พ.อ.ท.</u>	ลงชื่อ <u>พ.อ.ท.</u>	ลงชื่อ <u>พ.อ.ท.</u>
<u>5, 11, 16</u>	<u>5, 11, 16</u>	<u>5, 12, 16</u>

หน่วยงาน THE EXCEL KHU KHOT.....

ใบตรวจเช็คป้ายทางหนีไฟ

อาคาร .....อาคาร B.....

(FIRE EXIT)

เดือน/ปี ๑๗-๕๖ / 66

ลำดับ	รายการ/รหัสเครื่อง	ไฟสว่างแบบเคสรี		สภาพแบบเคสรี		ผลการตรวจสอบ		สถานที่ติดตั้ง	หมายเหตุ
		ปกติ	แก้ไข	ปกติ	แก้ไข	ปกติ	แก้ไข		
1	EX.B5.04	✓		✓		✓		ทางเดินหนีไฟ 8/280	
2	EX.B5.05	✓		✓		✓		ทางเดินระหว่างห้อง 8/292,274	
3	EX.B5.06	✓		✓		✓		ทางเดินระหว่างห้อง 8/288,278	
4	EX.B5.07	✓		✓		✓		ทางเดินระหว่างห้อง - ST2	
5	EX.B5.ST2.08	✓		✓		✓		หน้าประตูหนีไฟ ST2	
6	EX.B6.01	✓		✓		✓		หน้าประตูหนีไฟ ST1 ชั้นบน/อพยพ	
7	EX.B6.02	✓		✓		✓		ทางเดินระหว่างห้อง/อพยพ - ST1	
8	EX.B6.ST1.03	✓		✓		✓		หน้าประตูหนีไฟ ST1	
9	EX.B6.04	✓		✓		✓		ทางเดินหนีไฟ 8/304	
10	EX.B6.05	✓		✓		✓		ทางเดินระหว่างห้อง 8/304,320	
11	EX.B6.06	✓		✓		✓		ทางเดินระหว่างห้อง 8/317,307	
12	EX.B6.07	✓		✓		✓		ทางเดินระหว่างห้อง - ST2	
13	EX.B6.ST2.08	✓		✓		✓		หน้าประตูหนีไฟ ST2	
14	EX.B7.01	✓		✓		✓		หน้าประตูหนีไฟ ST1 ชั้นบน/อพยพ	
15	EX.B7.02	✓		✓		✓		ทางเดินระหว่างห้อง/อพยพ - ST1	
16	EX.B7.ST1.03	✓		✓		✓		หน้าประตูหนีไฟ ST1	
17	EX.B7.04	✓		✓		✓		ทางเดินหนีไฟ 8/3353	
18	EX.B7.05	✓		✓		✓		ทางเดินระหว่างห้อง 8/349,333	
19	EX.B7.06	✓		✓		✓		ทางเดินระหว่างห้อง 8/348,338	
20	EX.B7.07	✓		✓		✓		ทางเดินระหว่างห้อง - ST2	
21	EX.B7.ST2.08	✓		✓		✓		หน้าประตูหนีไฟ ST2	
22	EX.B8.01	✓		✓		✓		หน้าประตูหนีไฟ ST1 ชั้นบน/อพยพ	
23	EX.B8.02	✓		✓		✓		ทางเดินระหว่างห้อง/อพยพ - ST1	
24	EX.B8.ST1.03	✓		✓		✓		หน้าประตูหนีไฟ ST1	
25	EX.B8.04	✓		✓		✓		ทางเดินหนีไฟ 8/378,362	
26	EX.B8.05	✓		✓		✓		ทางเดินระหว่างห้อง 8/374,368	
27	EX.B8.06	✓		✓		✓		ทางเดินระหว่างห้อง 8/368	
28	EX.B8.07	✓		✓		✓		ทางเดินระหว่างห้อง - ST2	
29	EX.B8.ST2.08	✓		✓		✓		หน้าประตูหนีไฟ ST2	
30	EX.B9.ST1.01								

หมายเหตุ:		
ผู้ตรวจเช็ค ลงชื่อ <u>                    </u> <u>                    </u>	หัวหน้าช่าง / Sup ลงชื่อ <u>                    </u> <u>                    </u>	ผู้จัดการอาคาร ลงชื่อ <u>                    </u> <u>                    </u>



THÀNH PHẦN THE EXCEL KHU KHOT.....

ใบตรวจเช็คป้ายทางหนีไฟ

อาจารย์ ..... อาจารย์ C .....

(FIRE EXIT)

เดือน/ปี nc / 60

ลำดับ	รายการทรัพย์สินเครื่อง	ไฟฟ้าแรงดันเบตเตอร์		สภาพเบตเตอร์		ผลการตรวจสอบ		สถานที่ติดตั้ง	หมายเหตุ
		ปกติ	แก้ไข	ปกติ	แก้ไข	ปกติ	แก้ไข		
1	EX.C1.01							ประตูลิโงลิคฟอนเซอร์	
2	EX.C1.02							ประตูลิโงลิคฟอนเซอร์	
3	EX.C1.03							ขาคีลิคฟอนเซอร์ 301	
4	EX.C1.04							ขาคีลิคฟอนเซอร์ 301	
5	EX.C1.05							ขาคีลิคฟอนเซอร์ 301	
6	EX.C1.ST1.08							ขาคีลิคฟอนเซอร์ 301	
7	EX.C1.ST2.07							ขาคีลิคฟอนเซอร์ 301	
8	EX.C2.01							ขาคีลิคฟอนเซอร์ 301	
9	EX.C2.02							ขาคีลิคฟอนเซอร์ 301	
10	EX.C2.03							ขาคีลิคฟอนเซอร์ 301	
11	EX.C2.04							ขาคีลิคฟอนเซอร์ 301	
12	EX.C2.05							ขาคีลิคฟอนเซอร์ 301	
13	EX.C2.06							ขาคีลิคฟอนเซอร์ 301	
14	EX.C2.07							ขาคีลิคฟอนเซอร์ 301	
15	EX.C2.ST2.08							ขาคีลิคฟอนเซอร์ 301	
16	EX.C3.01							ขาคีลิคฟอนเซอร์ 301	
17	EX.C3.02							ขาคีลิคฟอนเซอร์ 301	
18	EX.C3.03							ขาคีลิคฟอนเซอร์ 301	
19	EX.C3.04							ขาคีลิคฟอนเซอร์ 301	
20	EX.C3.05							ขาคีลิคฟอนเซอร์ 301	
21	EX.C3.06							ขาคีลิคฟอนเซอร์ 301	
22	EX.C3.ST2.07							ขาคีลิคฟอนเซอร์ 301	
23	EX.C4.01							ขาคีลิคฟอนเซอร์ 301	
24	EX.C4.02							ขาคีลิคฟอนเซอร์ 301	
25	EX.C4.03							ขาคีลิคฟอนเซอร์ 301	
26	EX.C4.04							ขาคีลิคฟอนเซอร์ 301	
27	EX.C4.05							ขาคีลิคฟอนเซอร์ 301	
28	EX.C4.06							ขาคีลิคฟอนเซอร์ 301	
29	EX.C4.ST2.07							ขาคีลิคฟอนเซอร์ 301	
30	EX.C5.01							ขาคีลิคฟอนเซอร์ 301	

ผู้ตรวจเช็ค

ลงชื่อ

หัวหน้าช่าง / Sup

ลงชื่อ

ผู้จัดการอาคาร

ลงชื่อ

10.11.16

10.11.16

3.12.16



PHẦN 1 THE EXCEL KHU KHOT.....

ใบตรวจเช็คป้ายทางหนีไฟ

อาจารย์ .....
 
 อาจารย์ C .....

(FIRE EXIT)

เดือน/ปี .....

[illegible]

1997/1998	17
-----------	----

ผู้ตรวจเช็ค

ลงชื่อ Yarar

no / 11 / 60

ชื่อน้ำซ่าง / Sup  
ลงชื่อ น.ส.  
10, 11, 12

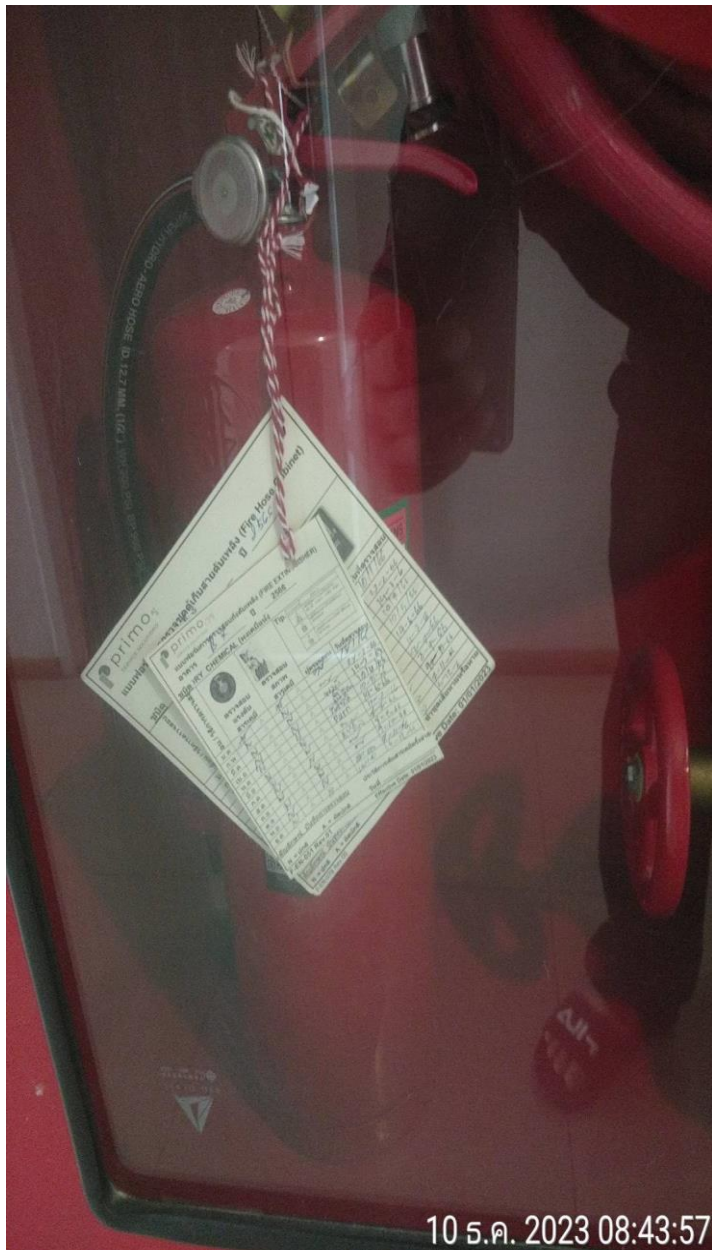
ผู้จัดการอาคาร

ลงชื่อ .....

3, 12, 24



## ใบตรวจเช็คและบำรุงรักษา FIRE





หน่วยงาน THE EXCEL KHU KHOT

ใบตรวจเช็คตู้ดับเพลิง

( Fire Hose Cabinet )

เดือนปี..... ๑๐ / ๒๕๖๖

อาคาร ..... A .....

รายการ	ถังดับเพลิง		วาล์วน้ำ		หัวหมุน		สายฉีด		ขวาน		กระจกกฏหมาย		อื่นๆ		ผลการตรวจสอบ		
	ปกติ	แก้ไข	ปกติ	แก้ไข	ปกติ	แก้ไข	ปกติ	แก้ไข	ปกติ	แก้ไข	ปกติ	แก้ไข	ปกติ	แก้ไข	ปกติ	แก้ไข	
FHC .No.1 ,FL-1	N		N			A	N			A	N						
FHC .No.2 ,FL-1	N		N		N		N			A	N						
MDB co2 FL-1	N																
CWP เคมีแห้ง FL-1	N																
FHC .No.1 ,FL-2	N		N		N		N			A	N						
FHC .No.2 ,FL-2	N		N		N		N			A	N						
ถังดับเพลิง co2 FL-2	N																
FHC .No.1 ,FL-3	N		N		N		N			A	N						
FHC .No.2 ,FL-3	N		N		N		N			A	N						
ถังดับเพลิง co2 FL-3	N																
FHC .No.1 ,FL-4	N		N		N		N			A	N						
FHC .No.2 ,FL-4	N		N		N		N			A	N						
ถังดับเพลิง co2 FL-4	N																
FHC .No.1 ,FL-5	N		N		N		N			A	N		A				
FHC .No.2 ,FL-5	N		N		N		N				N						
ถังดับเพลิง co2 FL-5	N																
FHC .No.1 ,FL-6	N		N		N		N			A	N						
FHC .No.2 ,FL-6	N		N		N		N			A	N						
ถังดับเพลิง co2 FL-6	N																
FHC .No.1 ,FL-7	N		N		N		N			A	N						
FHC .No.2 ,FL-7	N		N		N		N			A	N						
ถังดับเพลิง co2 FL-7	N																
FHC .No.1 ,FL-8	N		N		N		N			A	N						
FHC .No.2 ,FL-8	N		N		N		N			A	N						
ถังดับเพลิง co2 FL-8	N																
FHC .No.1 ,FL-9	N		N			A	N			A	N						
หมายเหตุ	ไม่มีค่าทองเหลืองจำนวน 2 ตัว คือ 1, 9 ไม่พบ 10, 5																
ผู้ตรวจเช็ค	ผู้ตรวจอาคาร																
ลงชื่อ	ลงชื่อ																
10, 07, 66	10, 07, 66																
	10, 9, 66																





หน่วยงาน THE EXCEL KHU KHOT

ใบตรวจเช็คตู้ดับเพลิง

( Fire Hose Cabinet )

เดือนปี 6/11/2566

อาคาร .....A.....

รายการ	ถังดับเพลิง		วาล์วน้ำ		หัวหมุน		สายฉีด		จำนวน		กระบอก/อุปกรณ์		อื่น ๆ		ผลการตรวจสอบ	
	ปกติ	แก้ไข	ปกติ	แก้ไข	ปกติ	แก้ไข	ปกติ	แก้ไข	ปกติ	แก้ไข	ปกติ	แก้ไข	ปกติ	แก้ไข	ปกติ	แก้ไข
FHC .No.1 ,FL-1	N		N		N		N		-	-	N		N		N	
FHC .No.2 ,FL-1	N		N		N		N		-	-	N		N		N	
MDB co2 FL-1	N															
CWP เคมี FL-1	N															
FHC .No.1 ,FL-2	N		N		N		N		-	-	N		N		N	
FHC .No.2 ,FL-2	N		N		N		N		-	-	N		N		N	
ถังดับเพลิง co2 FL-2	N															
FHC .No.1 ,FL-3	N		N		N		N		-	-	N		N		N	
FHC .No.2 ,FL-3	N		N		N		N		-	-	N		N		N	
ถังดับเพลิง co2 FL-3	N															
FHC .No.1 ,FL-4	N		N		N		N		-	-	N		N		N	
FHC .No.2 ,FL-4	N		N		N		N		-	-	N		N		N	
ถังดับเพลิง co2 FL-4	N															
FHC .No.1 ,FL-5	N		N		N		N		-	-	N				N	
FHC .No.2 ,FL-5		A							-	-		A			N	
ถังดับเพลิง co2 FL-5	N															
FHC .No.1 ,FL-6	N		N		N		N		-	-	N		N		N	
FHC .No.2 ,FL-6	N		N		N		N		-	-	N		N		N	
ถังดับเพลิง co2 FL-6	N															
FHC .No.1 ,FL-7	N		N		N		N		-	-	N		N		N	
FHC .No.2 ,FL-7	N		N		N		N		-	-	N		N		N	
ถังดับเพลิง co2 FL-7	N															
FHC .No.1 ,FL-8	N		N		N		N		-	-	N		N		N	
FHC .No.2 ,FL-8	N		N		N		N		-	-	N		N		N	
ถังดับเพลิง co2 FL-8	N															
FHC .No.1 ,FL-9	N		N		N		N		-	-	N			A	N	

หมายเหตุ

ผู้ตรวจเช็ค

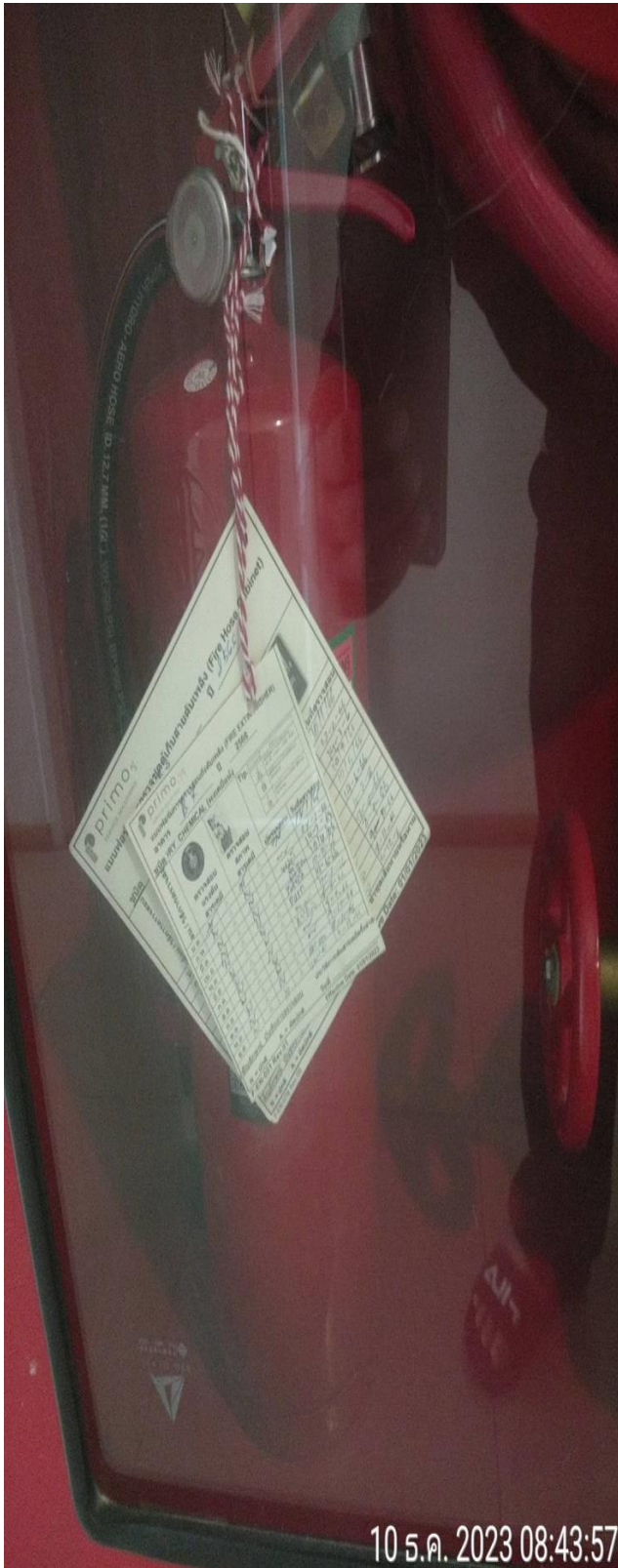
ลงชื่อ กนกพงศ์  
6/11/66

หัวหน้าช่าง / Sup

ลงชื่อ กนกพงศ์  
6/11/66

ผู้จัดทำรายงาน

ลงชื่อ กนกพงศ์  
6/11/66







หน่วยงาน THE EXCEL KHU KHOT

ใบตรวจเช็คตู้ดับเพลิง

อาคาร .....B.....

( Fire Hose Cabinet )

เดือนปี 13 / 07 / 2566

รายการ	ถังดับเพลิง		จาล้าน้ำ		หัวหมุน		สายฉีด		ขวาน		กระจก/กัญแจ		อื่นๆ		ผลการตรวจสอบ		
	ปกติ	แก้ไข	ปกติ	แก้ไข	ปกติ	แก้ไข	ปกติ	แก้ไข	ปกติ	แก้ไข	ปกติ	แก้ไข	ปกติ	แก้ไข	ปกติ	แก้ไข	
FHC .No.1 ,FL-1	N		N			A	N			A	N						
FHC .No.2 ,FL-1	N		N			A	N			A	N						
MDB co2 FL-1	N																
FHC .No.1 ,FL-2	N		N		N		N			A	N						
FHC .No.2 ,FL-2	N		N		A		N			A	N						
ถังดับเพลิง co2 FL-2	N																
FHC .No.1 ,FL-3	N		N		N		N			A	N						
FHC .No.2 ,FL-3	N		N		N		N			A	N						
ถังดับเพลิง co2 FL-3	N																
FHC .No.1 ,FL-4	N		N		N		N			A	N						
FHC .No.2 ,FL-4	N		N		N		N			A	N						
ถังดับเพลิง co2 FL-4	N																
FHC .No.1 ,FL-5	N		N		N		N			A	N						
FHC .No.2 ,FL-5	N		N		N		N			A	N						
ถังดับเพลิง co2 FL-5	N																
FHC .No.1 ,FL-6	N		N		N		N			A	N						
FHC .No.2 ,FL-6	N		N		N		N			A	N						
ถังดับเพลิง co2 FL-6	N																
FHC .No.1 ,FL-7	N		N		N		N			A	N						
FHC .No.2 ,FL-7	N		N		N		N			A	N						
ถังดับเพลิง co2 FL-7	N																
FHC .No.1 ,FL-8	N		N		N		N			A	N						
FHC .No.2 ,FL-8	N		N		N		N			A	N						
ถังดับเพลิง co2 FL-8	N																
FHC .No.1 ,FL-9	N		N		N		N			A	N						
หมายเหตุ	ไม่มีน้ำทอนถังจำนวน 2 ถัง																
ลงชื่อ	ผู้ตรวจเช็ค [Signature]				หัวหน้าช่าง / Sup [Signature]				ผู้จัดทำรายงาน [Signature]								
	13, 7, 66				13, 7, 66				13, 7, 66								



หน้า ๖๖ THE EXCEL KHU KHOT

ใบตรวจเช็คตู้ดับเพลิง

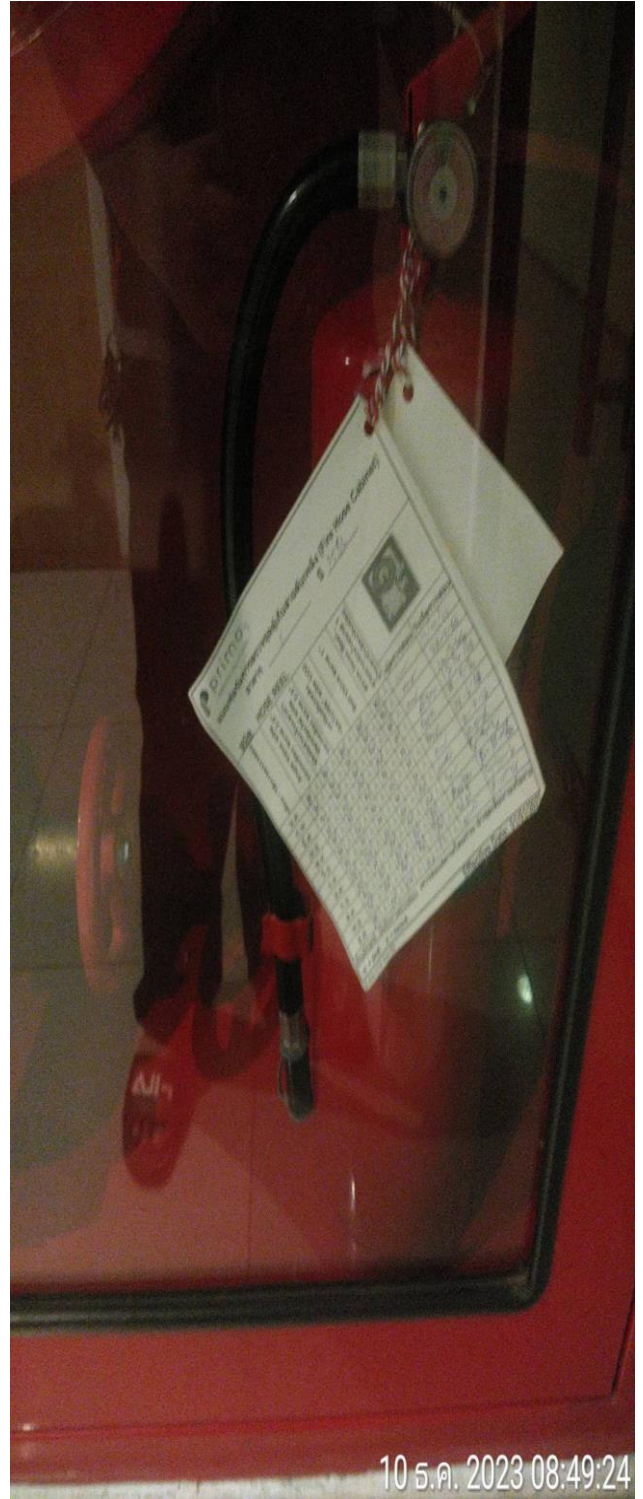
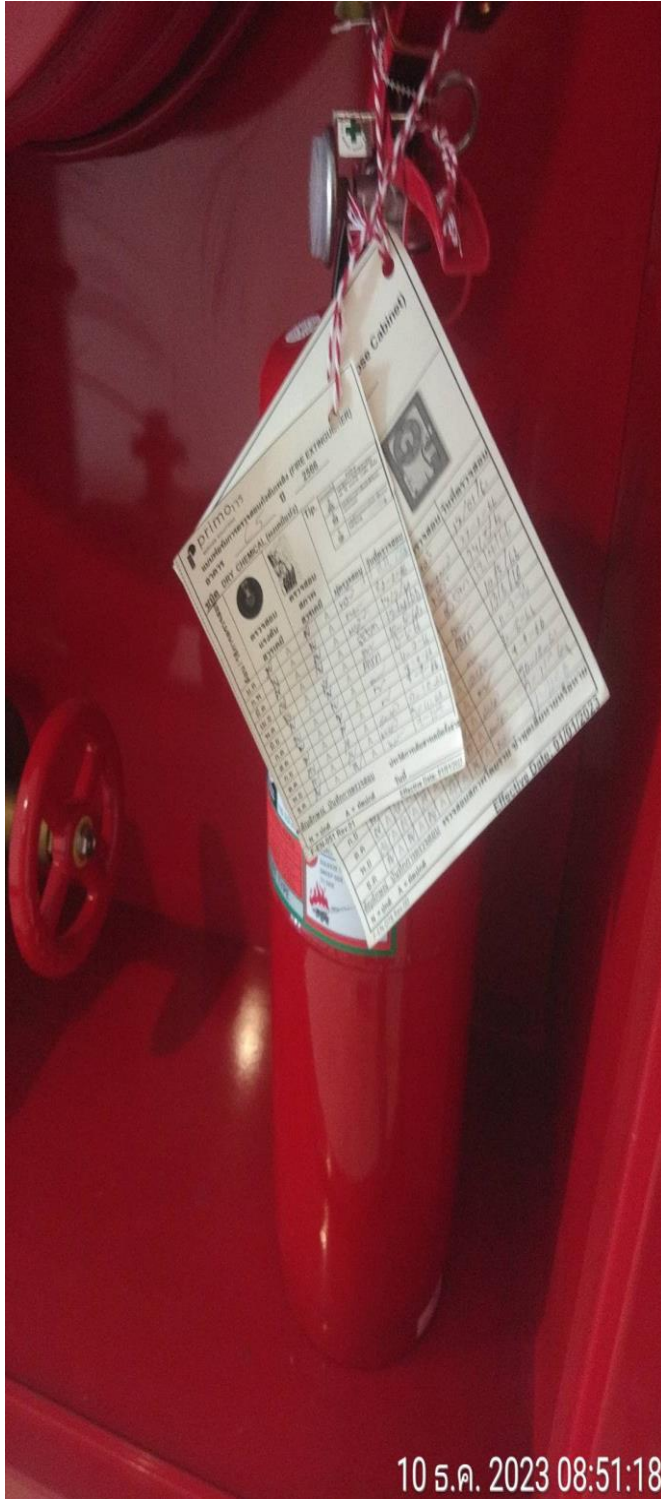
( Fire Hose Cabinet )

เดือน/ปี... 12/2566

ชื่อาจารย์ .....B.....

[illegible]







หน้า ๑๕๖ THE EXCEL KHU KHOT

ใบตรวจเช็คผู้ดับเพลิง

87877 .....C.....

( Fire Hose Cabinet )

เดือนปี.....12/7...../2566

รายการ	เตียงพิเศษ		วาล์วน้ำ		หัวหมุน		สายฉีด		ขบวน		กระจก/กัญญา		อื่น ๆ		ผลการตรวจ	
	ปกติ	แก้ไข	ปกติ	แก้ไข	ปกติ	แก้ไข	ปกติ	แก้ไข	ปกติ	แก้ไข	ปกติ	แก้ไข	ปกติ	แก้ไข	ปกติ	แก้ไข
FHC No.1 ,FL-1	N		N			A	N			A	N					
FHC No.2 ,FL-1	N		N		N		N			A	N					
MOD 002 FL-1	N															
FHC No.1 ,FL-2	N		N			A	N			A	N					
FHC No.2 ,FL-2	N		N		N		N			A	N					
ปลัดฟ้า 002 FL-2	N															
FHC No.1 ,FL-3	N		N			A	N			A	N					
FHC No.2 ,FL-3	N		N		N		N			A	N					
ปลัดฟ้า 002 FL-3	N															
FHC No.1 ,FL-4	N		N			A	N			A	N					
FHC No.2 ,FL-4	N		N		N		N			A	N					
ปลัดฟ้า 002 FL-4	N															
FHC No.1 ,FL-5	N		N			A	N			A	N					
FHC No.2 ,FL-5	N		N		N		N			A	N					
ปลัดฟ้า 002 FL-5	N															
FHC No.1 ,FL-6	N		N		N		N			A	N					
FHC No.2 ,FL-6	N		N		N		N			A	N					
ปลัดฟ้า 002 FL-6	N															
FHC No.1 ,FL-7	N		N		N		N			A	N					
FHC No.2 ,FL-7	N		N		N		N			A	N					
ปลัดฟ้า 002 FL-7	N															
FHC No.1 ,FL-8	N		N		N		N			A	N					
FHC No.2 ,FL-8	N		N		N		N			A	N					
ปลัดฟ้า 002 FL-8	N															
FHC No.1 ,FL-9	N		N			A	N			A	N					



**primo**  
MANAGEMENT

หน่วยงาน THE EXCEL KHU KHOT

ใบตรวจเช็คตู้ดับเพลิง

อาคาร .....C..... ( Fire Hose Cabinet ) เดือน/ปี...Nov.../2566

รายการ	ถังดับเพลิง		วาล์วน้ำ		หัวหมุน		สายฉีด		ขวาน		กระจก/กฏหมาย		อื่นๆ		ผลการตรวจสอบ		
	ปกติ	แก้ไข	ปกติ	แก้ไข	ปกติ	แก้ไข	ปกติ	แก้ไข	ปกติ	แก้ไข	ปกติ	แก้ไข	ปกติ	แก้ไข	ปกติ	แก้ไข	
FHC .No.1 ,FL-1			✓		✓		✓		-	-	✓		✓		✓		
FHC .No.2 ,FL-1			✓		✓		✓		-	-	✓		✓		✓		
MDB co2 FL-1															✓		
FHC .No.1 ,FL-2			✓		✓		✓		-	-	✓		✓		✓		
FHC .No.2 ,FL-2			✓		✓		✓		-	-	✓		✓		✓		
ถังดับเพลิง co2 FL-2															✓		
FHC .No.1 ,FL-3			✓		✓		✓		-	-	✓		✓		✓		
FHC .No.2 ,FL-3			✓		✓		✓		-	-	✓		✓		✓		
ถังดับเพลิง co2 FL-3															✓		
FHC .No.1 ,FL-4			✓		✓		✓		-	-	✓		✓		✓		
FHC .No.2 ,FL-4			✓		✓		✓		-	-	✓		✓		✓		
ถังดับเพลิง co2 FL-4															✓		
FHC .No.1 ,FL-5			✓		✓		✓		-	-	✓		✓		✓		
FHC .No.2 ,FL-5			✓		✓		✓		-	-	✓		✓		✓		
ถังดับเพลิง co2 FL-5															✓		
FHC .No.1 ,FL-6			✓		✓		✓		-	-	✓		✓		✓		
FHC .No.2 ,FL-6			✓		✓		✓		-	-	✓		✓		✓		
ถังดับเพลิง co2 FL-6															✓		
FHC .No.1 ,FL-7			✓		✓		✓		-	-	✓		✓		✓		
FHC .No.2 ,FL-7			✓		✓		✓		-	-	✓		✓		✓		
ถังดับเพลิง co2 FL-7															✓		
FHC .No.1 ,FL-8			✓		✓		✓		-	-	✓		✓		✓		
FHC .No.2 ,FL-8			✓		✓		✓		-	-	✓		✓		✓		
ถังดับเพลิง co2 FL-8															✓		
FHC .No.1 ,FL-9																	

หมายเหตุ

ผู้ตรวจเช็ค  
ลงชื่อ พ.อ.อ.  
4 / 11 / 6

หัวหน้าช่าง / Sup  
ลงชื่อ พ.อ.อ.  
4 / 11 / 6

ผู้จัดทำรายงาน  
ลงชื่อ พ.อ.อ.  
3 / 12 / 6